

# Behoefteonderzoek senioren 2011 GENT

---

Prof. Dr. D. Verté,  
N. De Witte, L. De Donder, T. Buffel, S. Dury

Onderzoeksgroep Agogische wetenschappen,  
Vrije Universiteit Brussel.

# **Situering van het project**

# Doelstelling

- Behoefte inschatten bij senioren
- Aanzet geven tot seniorenbeleidsplan

# Project

- **Totaalpakket:**
  - Wetenschappelijk verantwoorde vragenlijst
  - Draaiboek
  - Verwerkingssoftware
  - Begeleiding en opleiding enquêteurs
  - Standaardrapportering

# Voor senioren, door senioren

- **Enquêteurs = senioren**
  - Worden als gelijken beschouwd
  - Kunnen zich in de situatie van de respondent inleven
  - Gerekruteerd via seniorenadviesraad

# Gemeente/Stad

- **Gemeente :**
  - Steekproeftrekking (proportioneel gestratificeerde steekproef)
  - Kopieën vragenlijsten
  - Administratie
  - Inbrengen data via programma

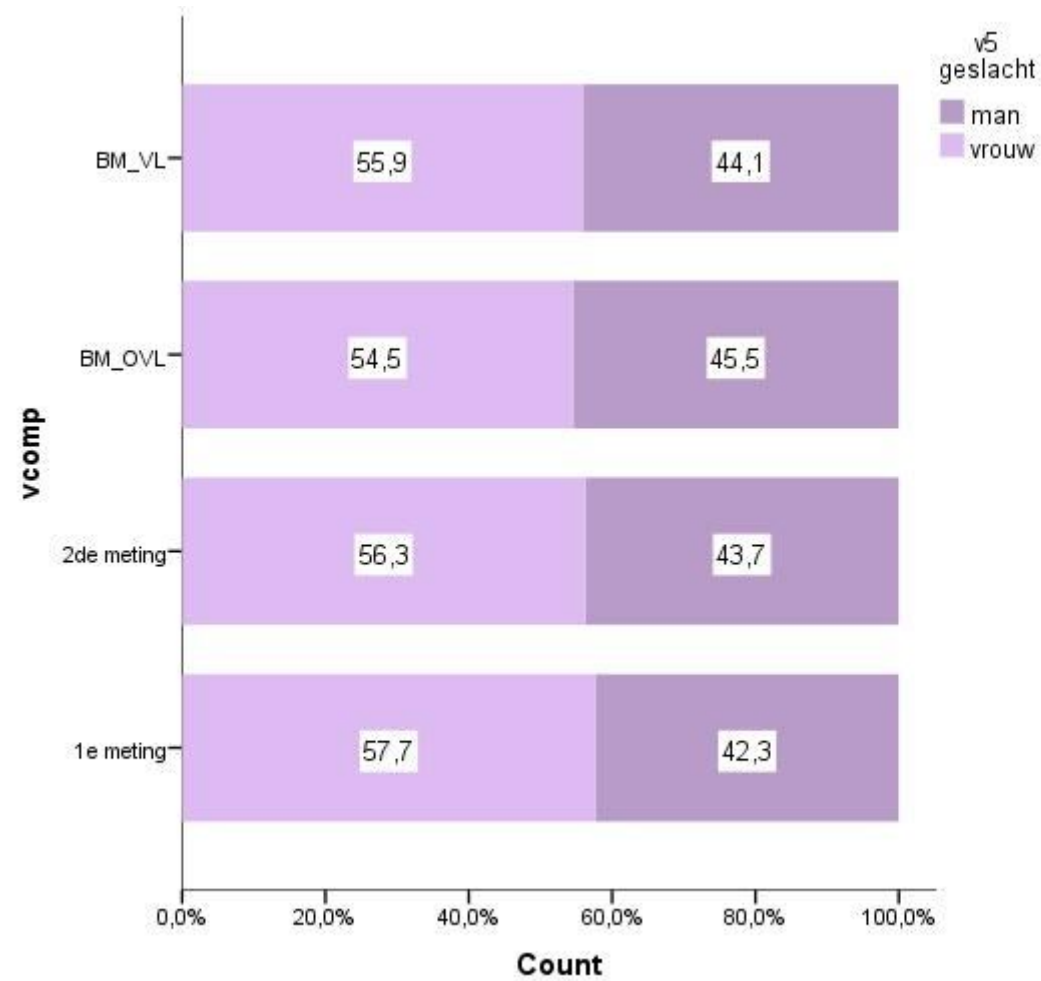
# **Resultaten**

---

- Beschrijving steekproef

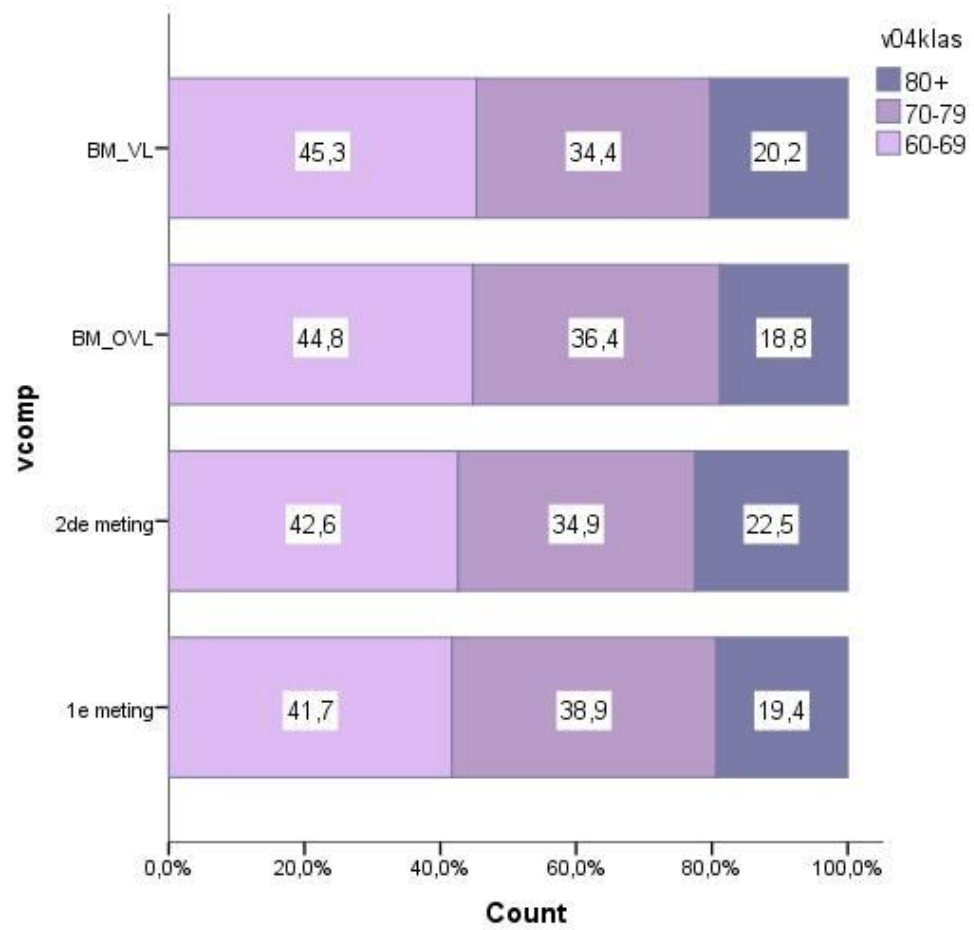
- Beschrijving steekproef:
  - Geslacht

# Geslacht



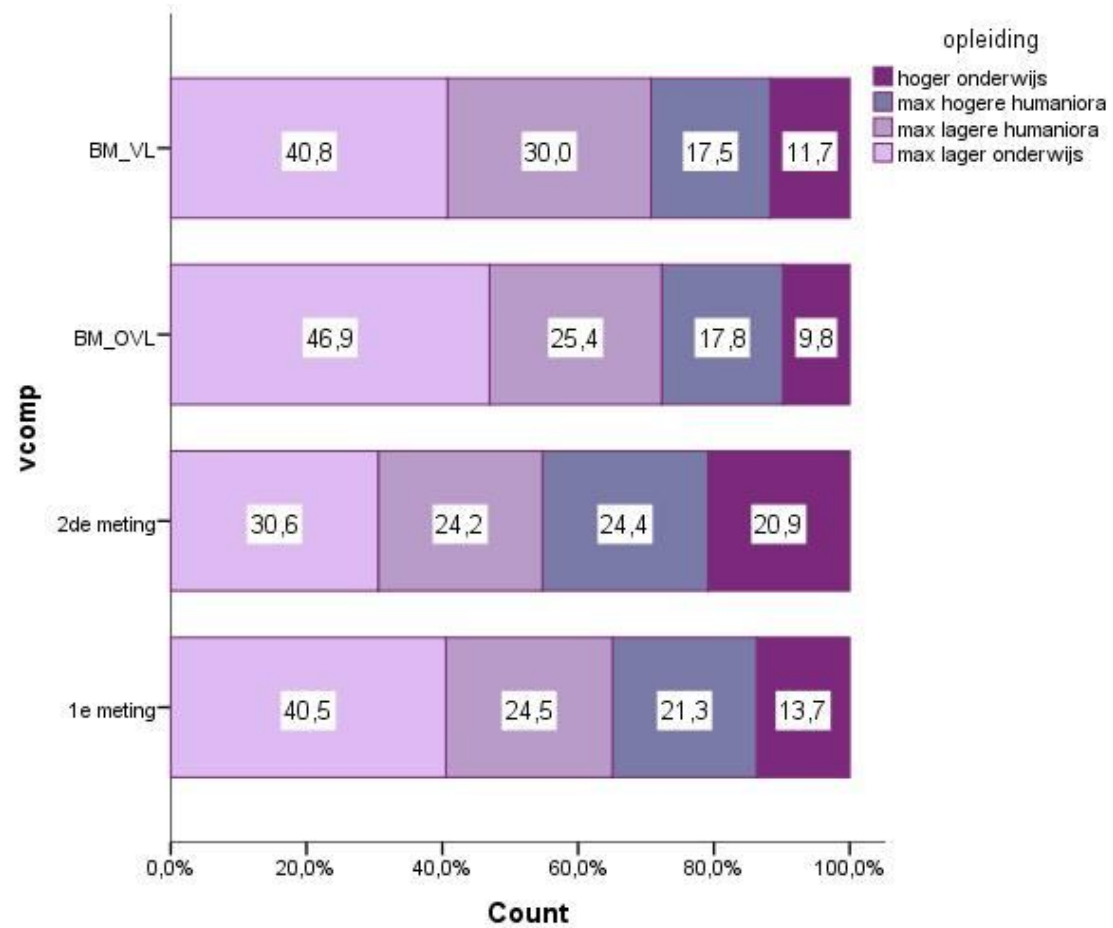
- Beschrijving steekproef:
  - Geslacht
  - Leeftijd

# Leeftijd



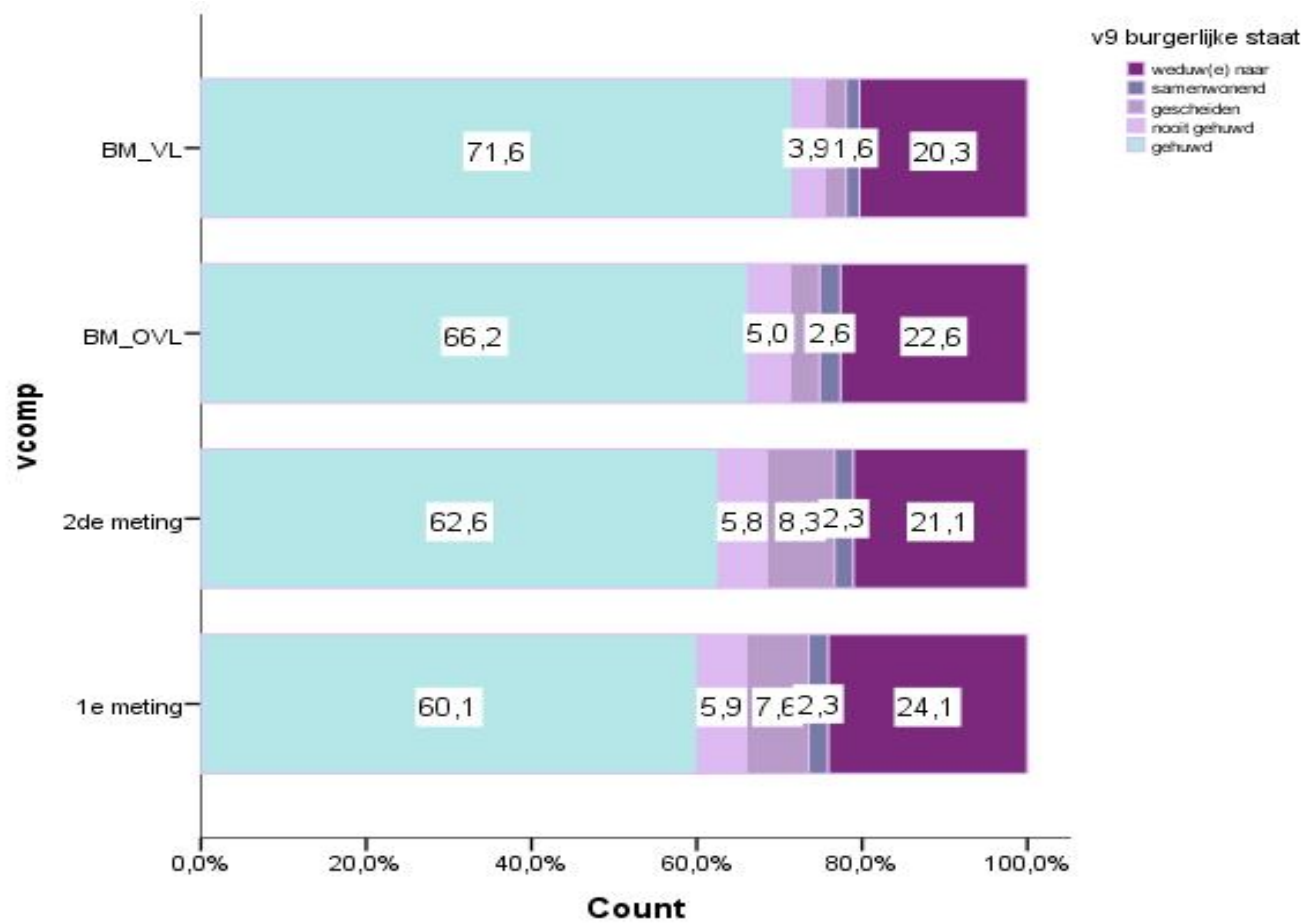
- Beschrijving steekproef:
  - Geslacht
  - Leeftijd
  - Opleiding

# Opleiding



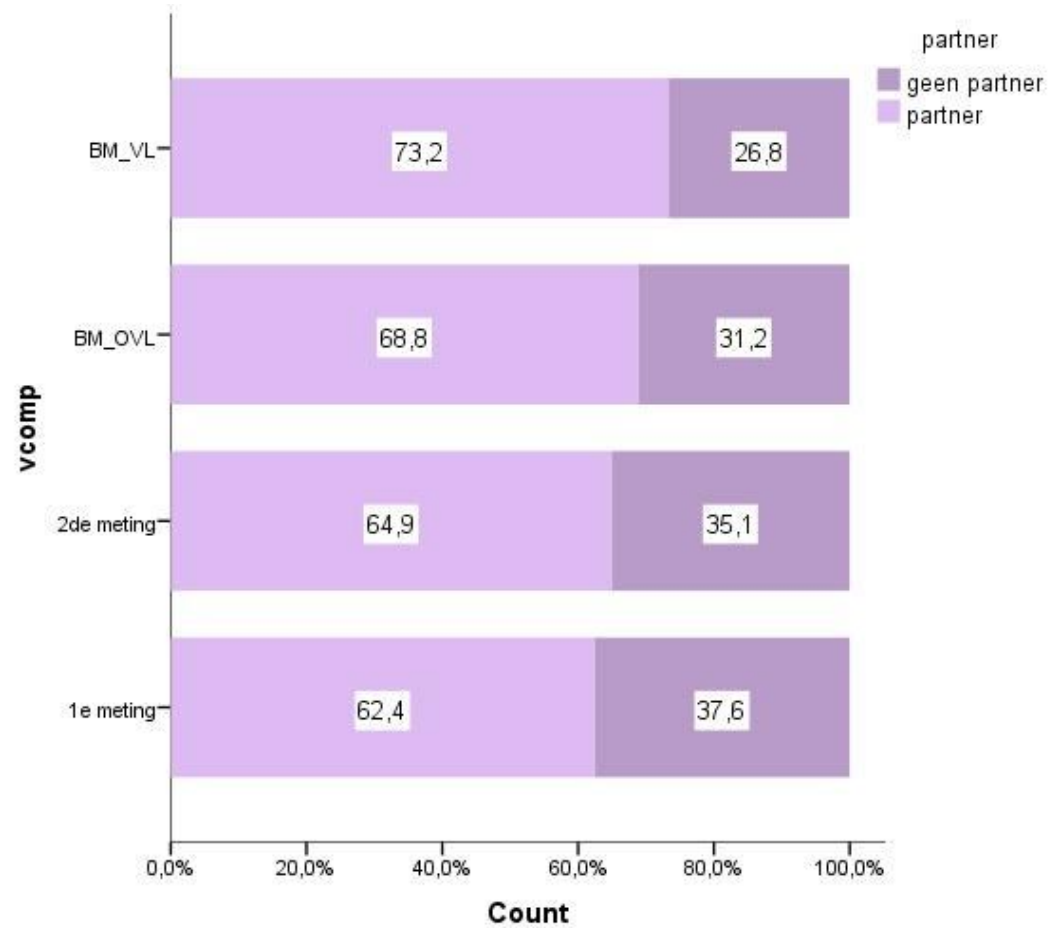
- Beschrijving steekproef:
  - Geslacht
  - Leeftijd
  - Opleiding
  - Burgelijke staat

# Burgerlijke staat



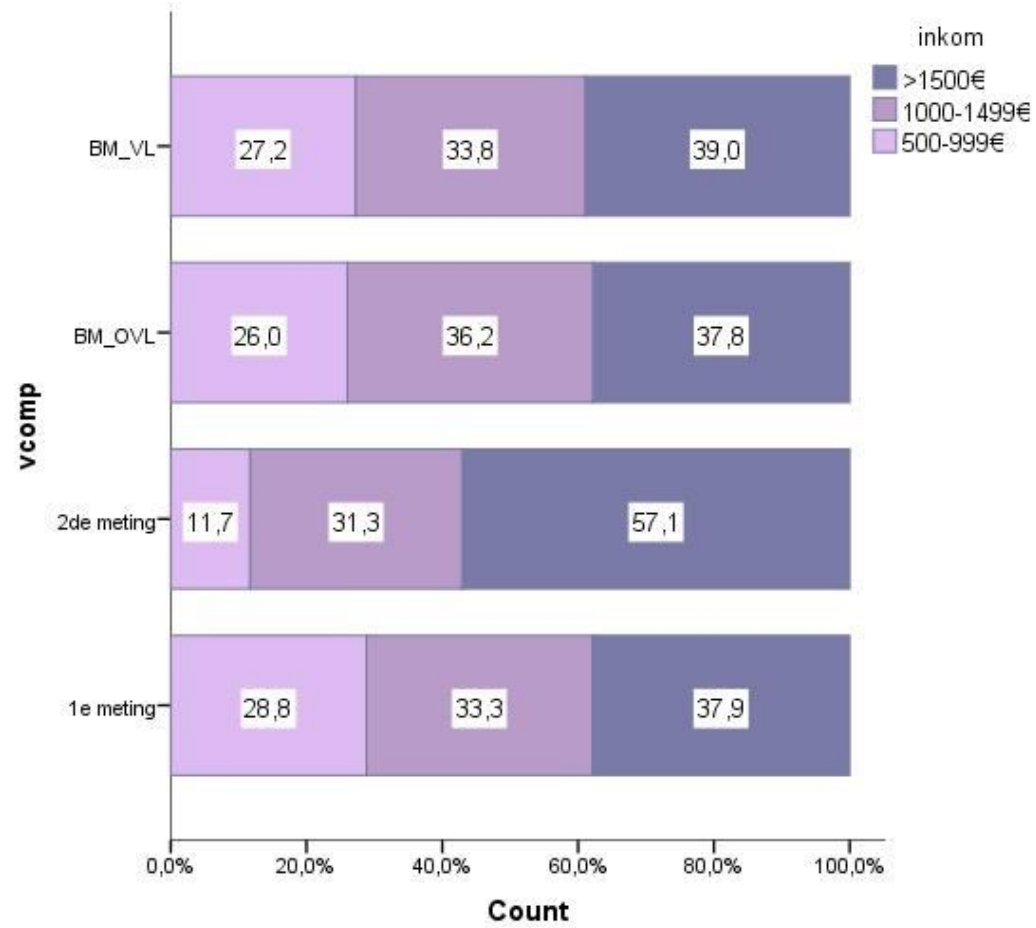
- Beschrijving steekproef:
  - Geslacht
  - Leeftijd
  - Opleiding
  - Burgelijke staat
  - Partnerschap

# Partnerschap



- Beschrijving steekproef:
  - Geslacht
  - Leeftijd
  - Opleiding
  - Burgelijke staat
  - Partnerschap
  - Inkomen

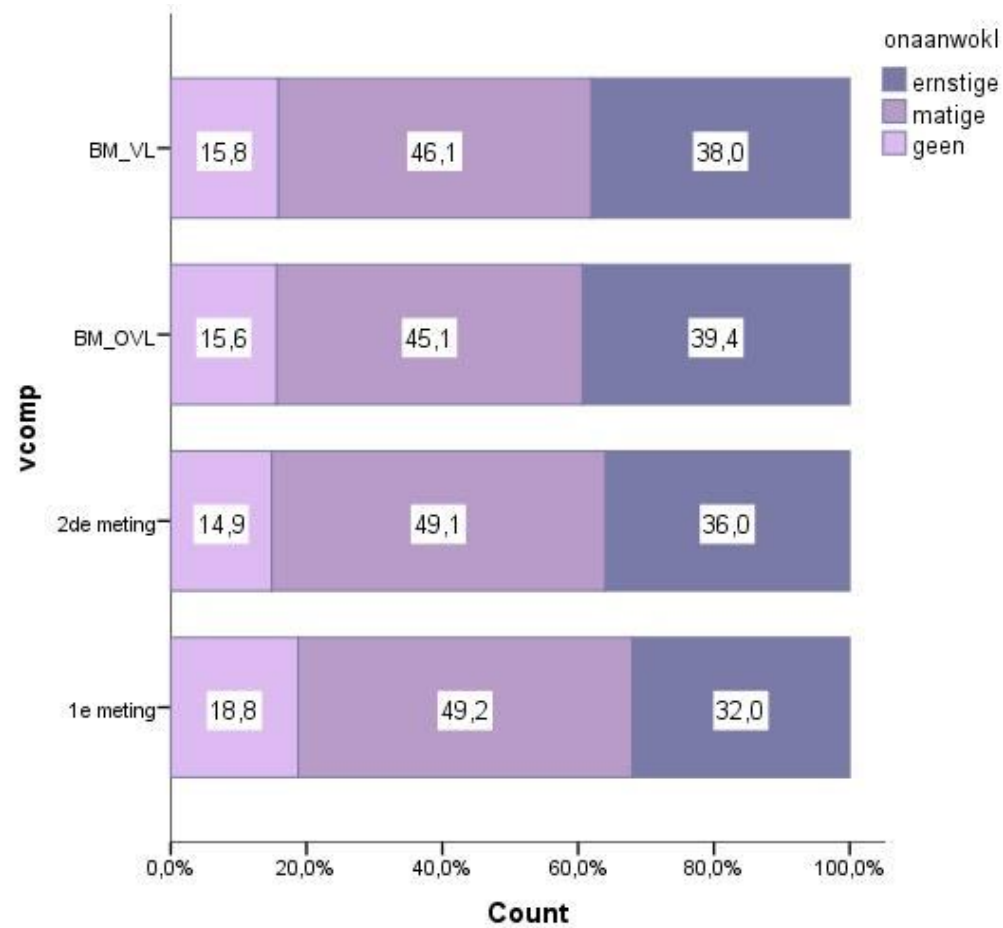
# Inkomen



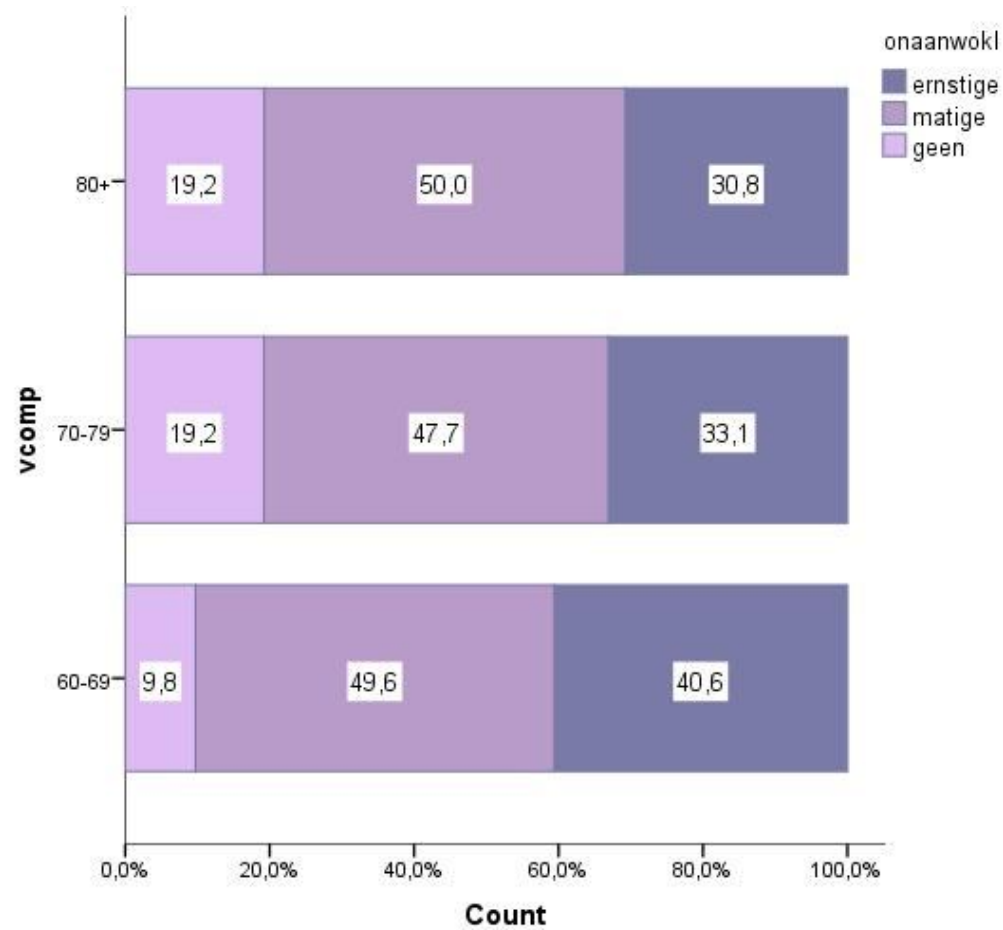
- Beschrijving steekproef
- Thema 1: woonsituatie en buurt

- Beschrijving van de steekproef
- Thema 1: woonsituatie en buurt
  - Onaangepastheid van de woning

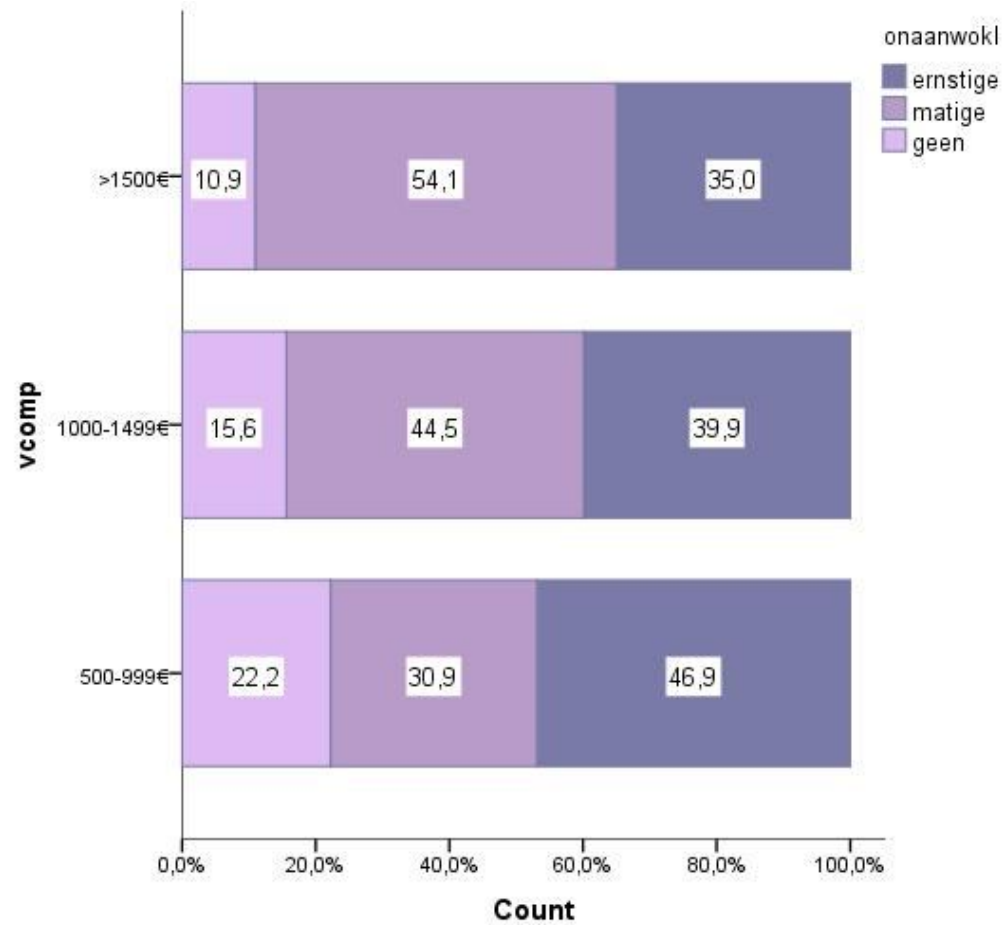
# Onaangepastheid woning



# Onaangepastheid woning en leeftijd

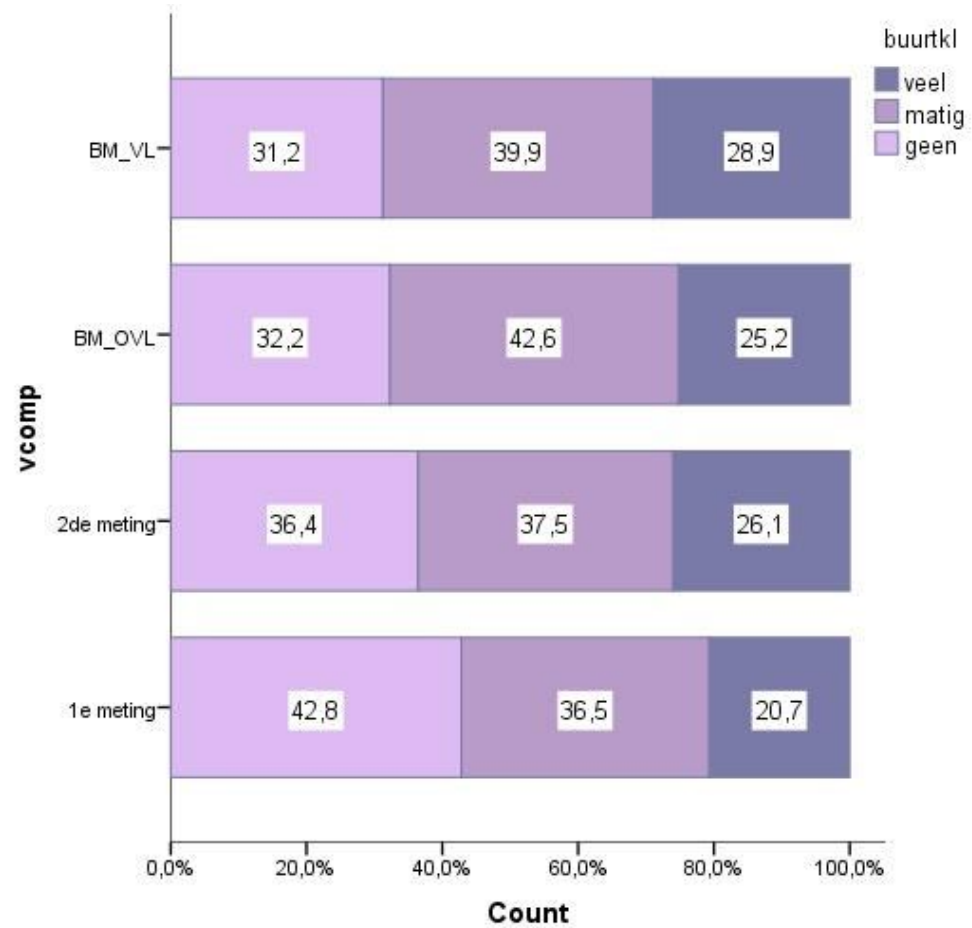


# Onaangepastheid woning en inkomen

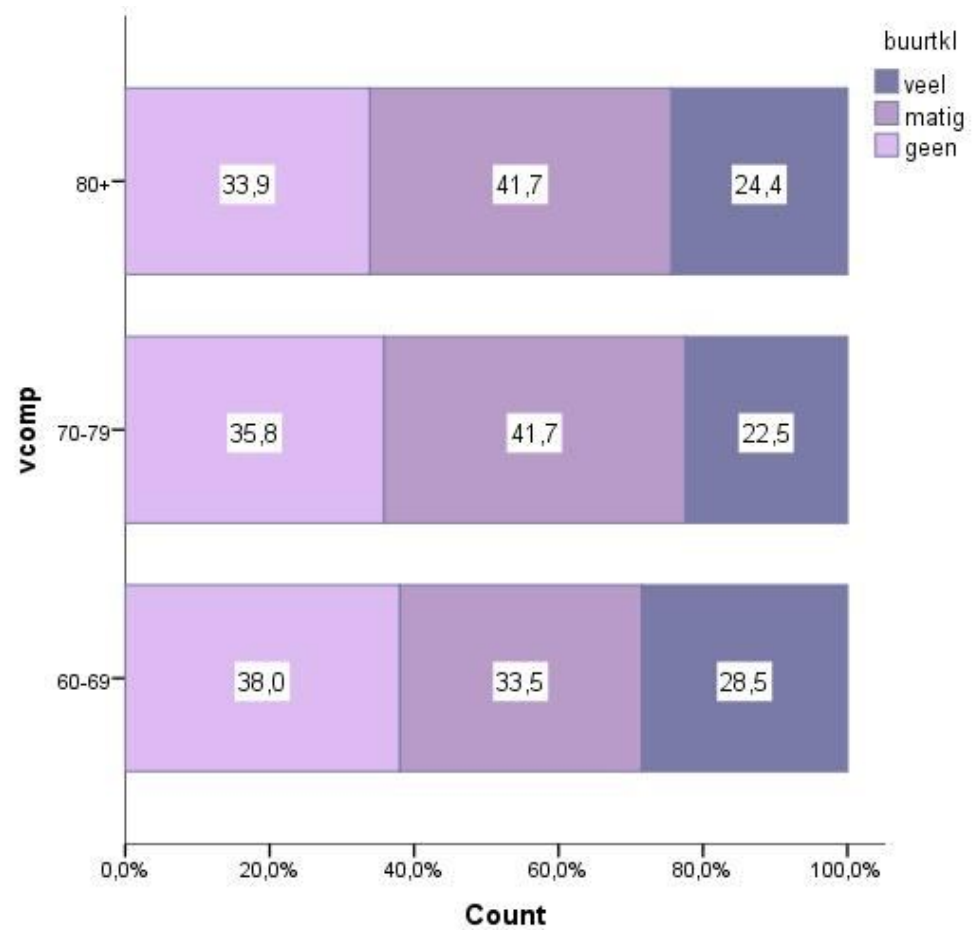


- Beschrijving van de steekproef
- Thema 1: woonsituatie en buurt
  - Onaangepastheid van de woning
  - Buurtbetrokkenheid

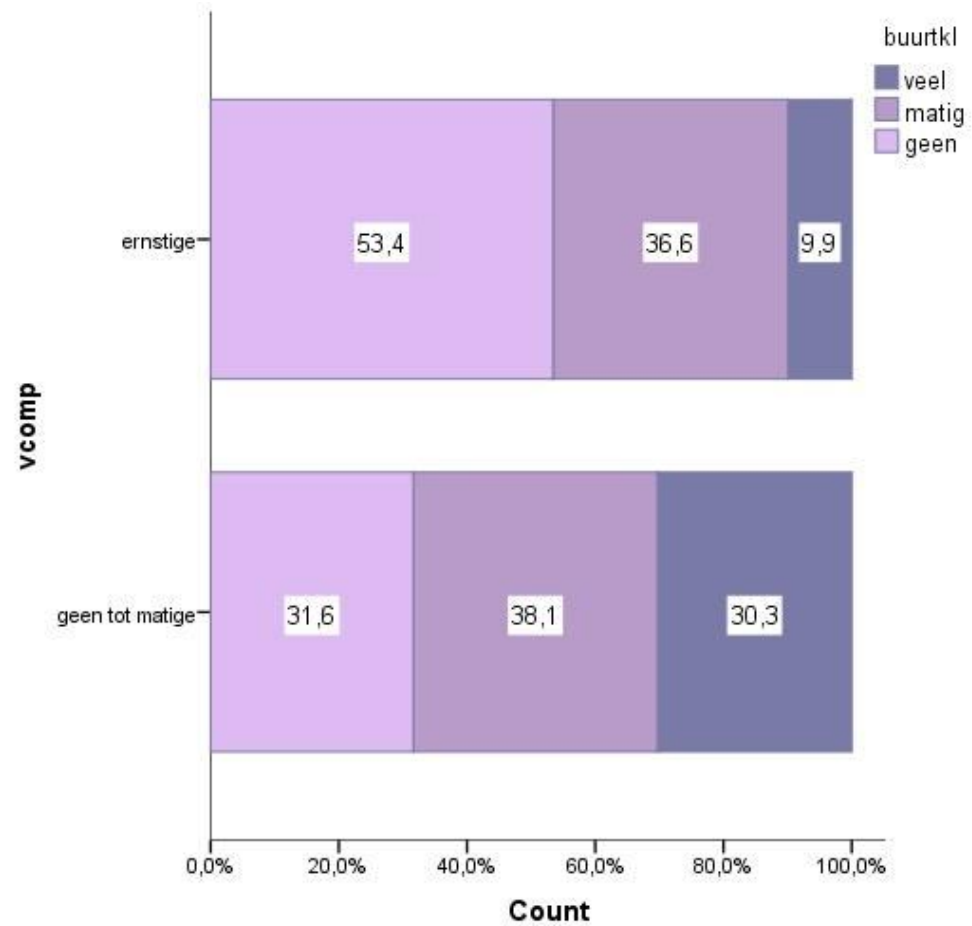
# Buurtbetrokkenheid



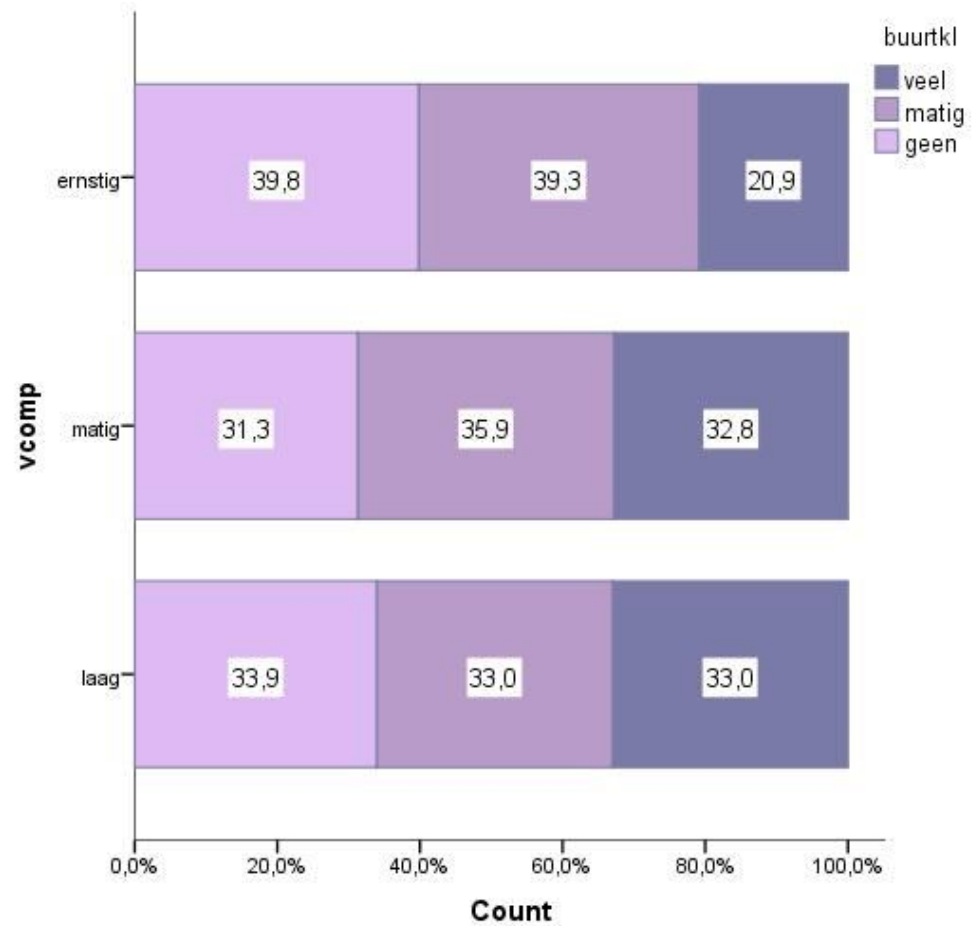
# Buurtbetrokkenheid ifv leeftijd



# Buurtbetrokkenheid ifv eenzaamheid

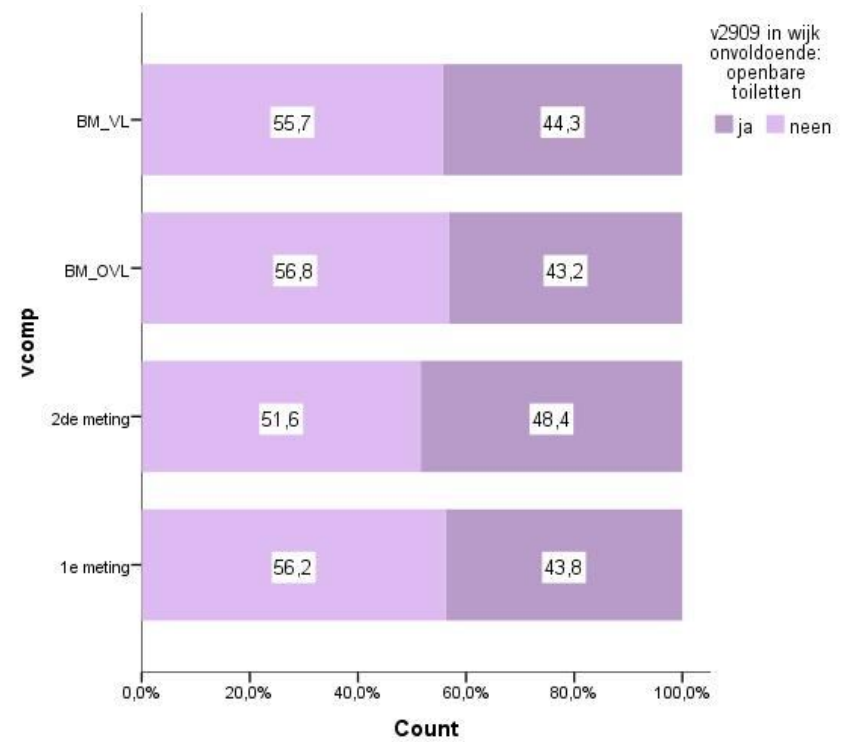
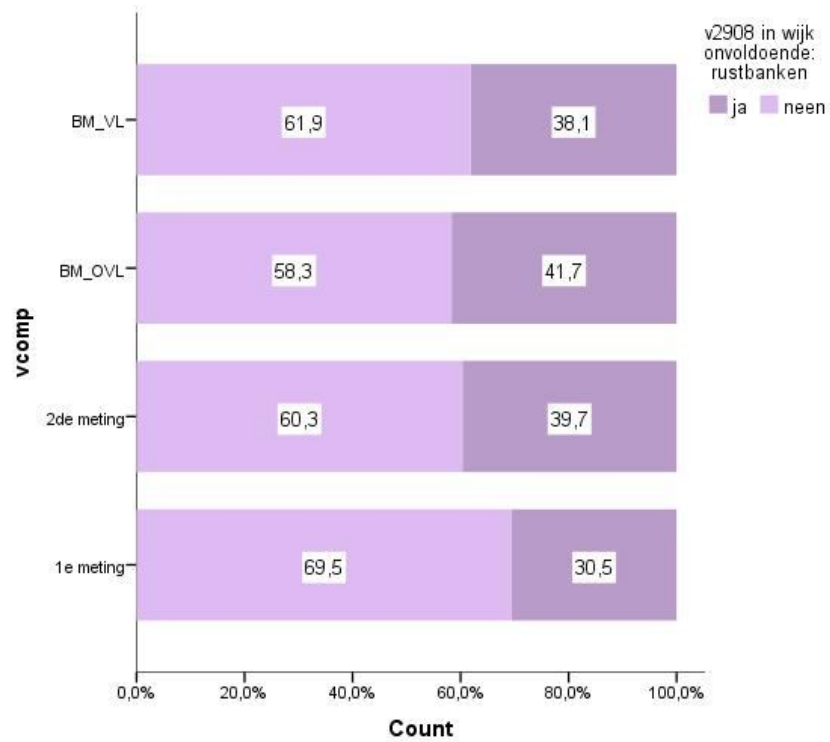


# Buurtbetrokkenheid ifv onveiligheid



- Beschrijving van de steekproef
- Thema 1: woonsituatie en buurt
  - Onaangepastheid van de woning
  - Buurtbetrokkenheid
  - Tekorten in wijk

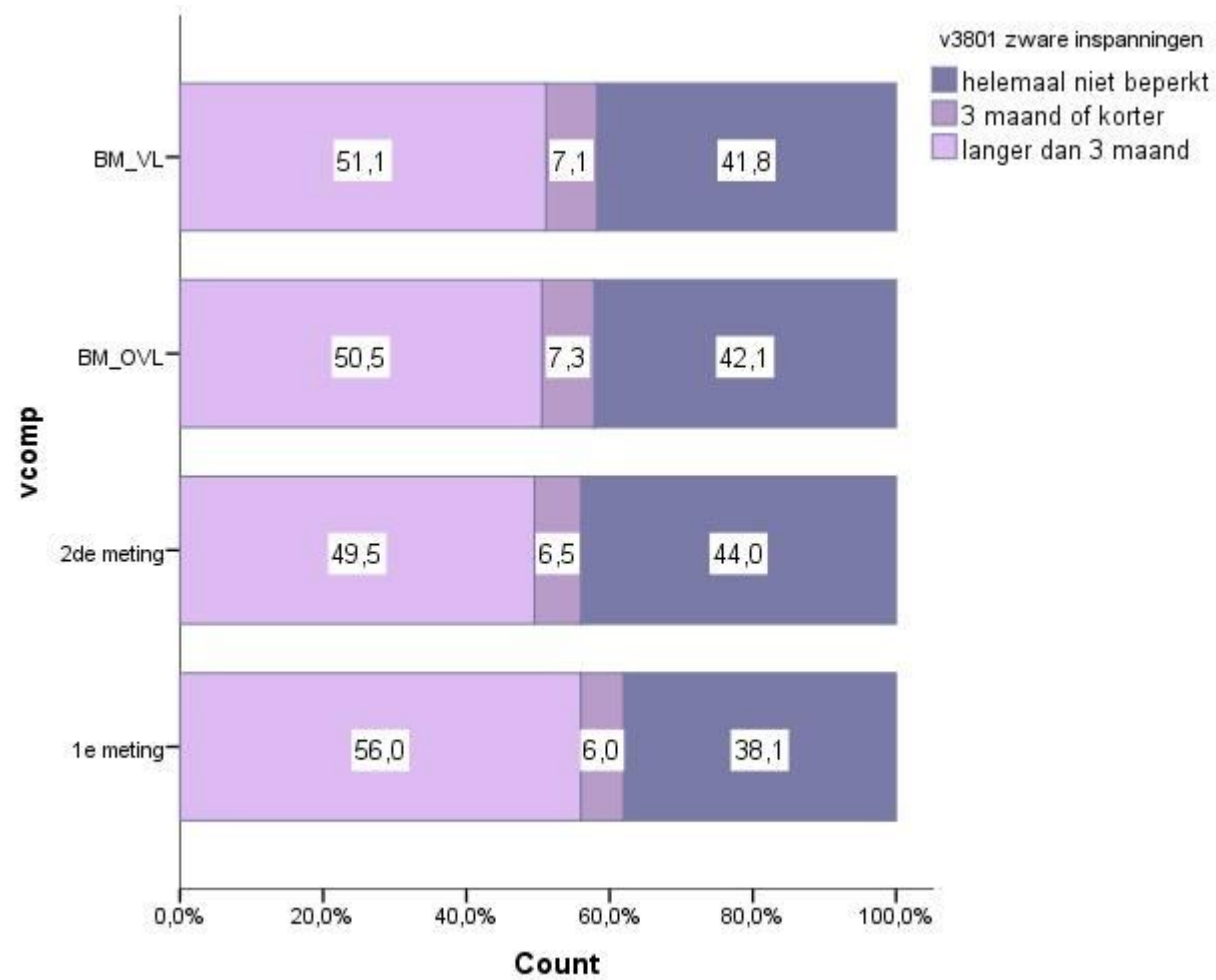
# Tekorten in de wijk



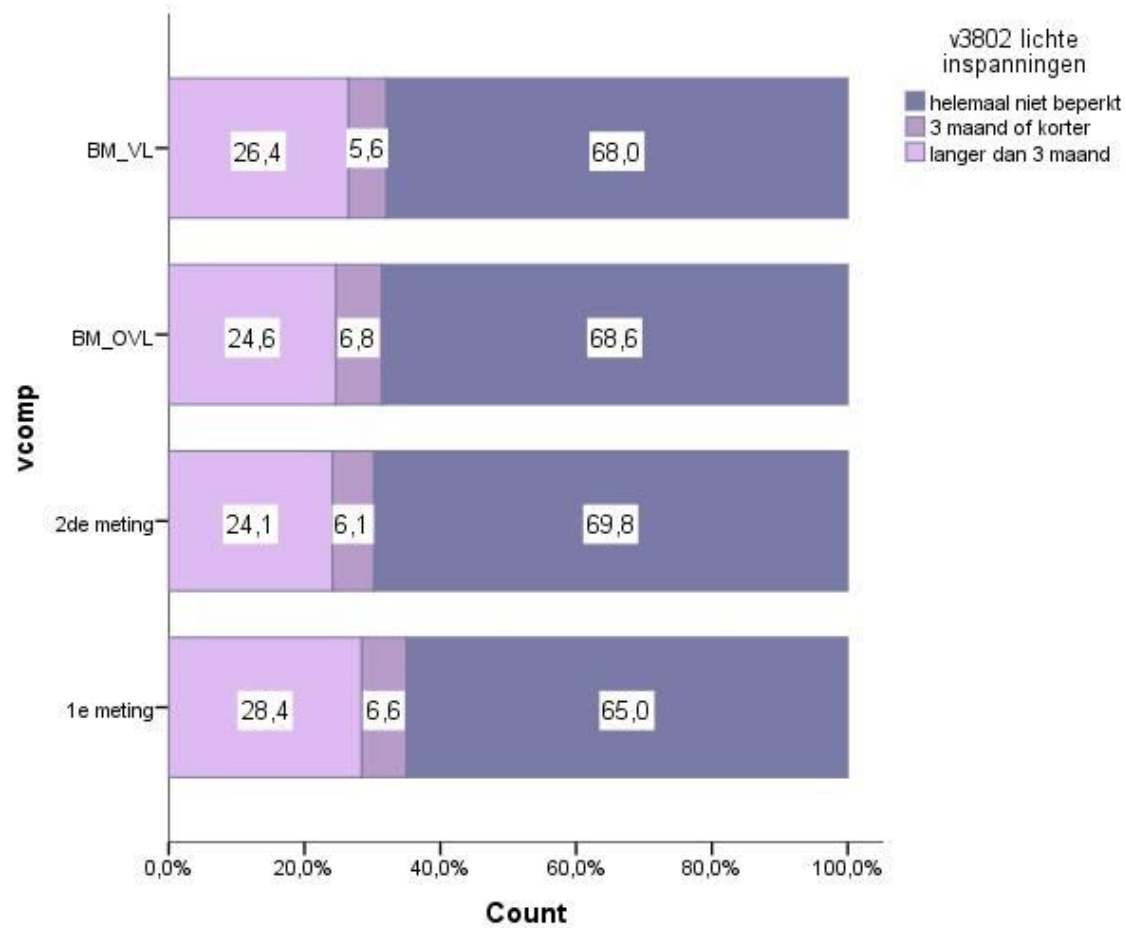
- Beschrijving van de steekproef
- Thema 1: woonsituatie en buurt
- Thema 2: gezondheid, zorg en hulpverlening

- Beschrijving van de steekproef
- Thema 1: woonsituatie en buurt
- Thema 2: gezondheid, zorg en hulpverlening
  - gezondheid

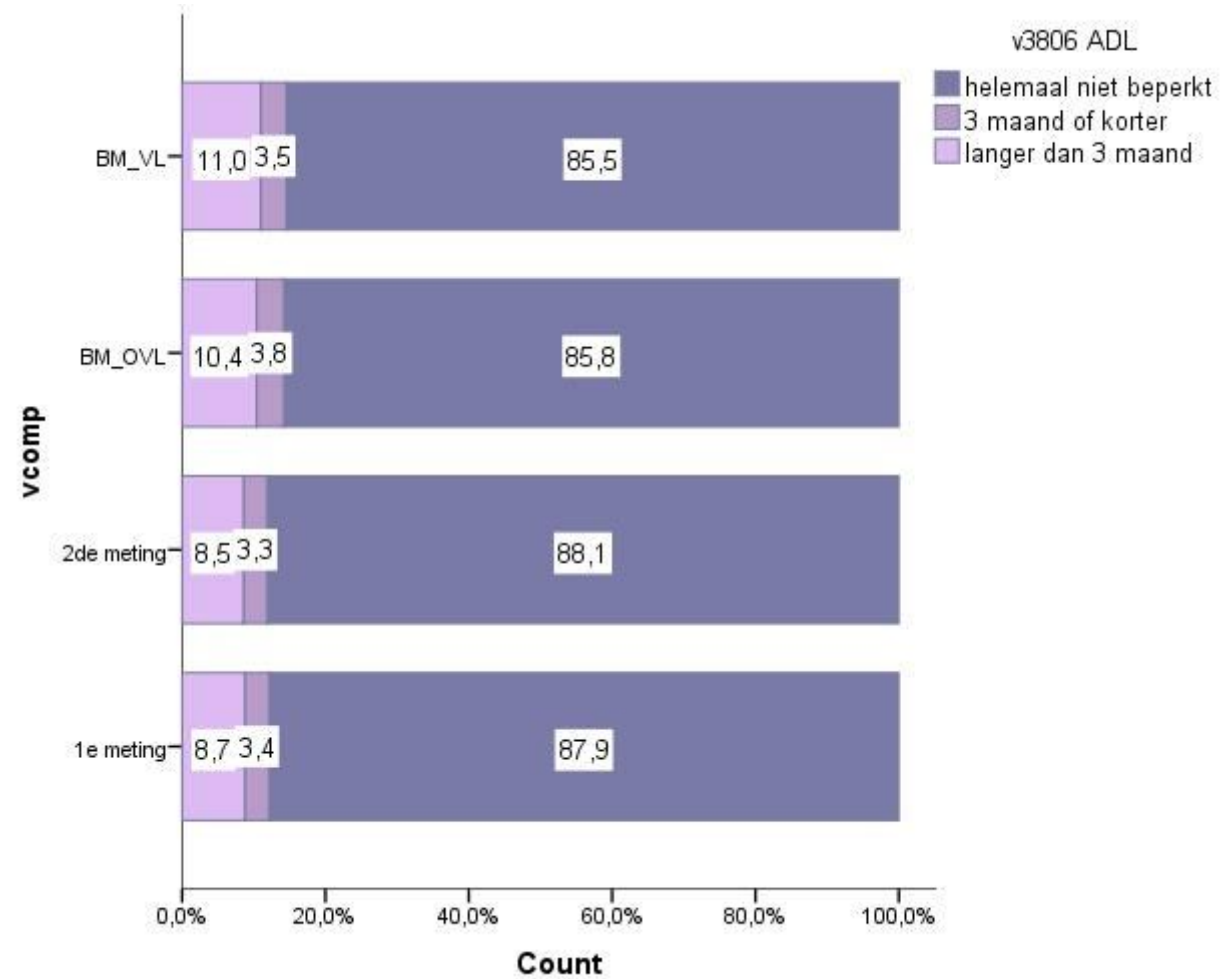
# Gezondheid: zware inspanningen



# Gezondheid: lichte inspanningen



# Gezondheid: ADL activiteiten



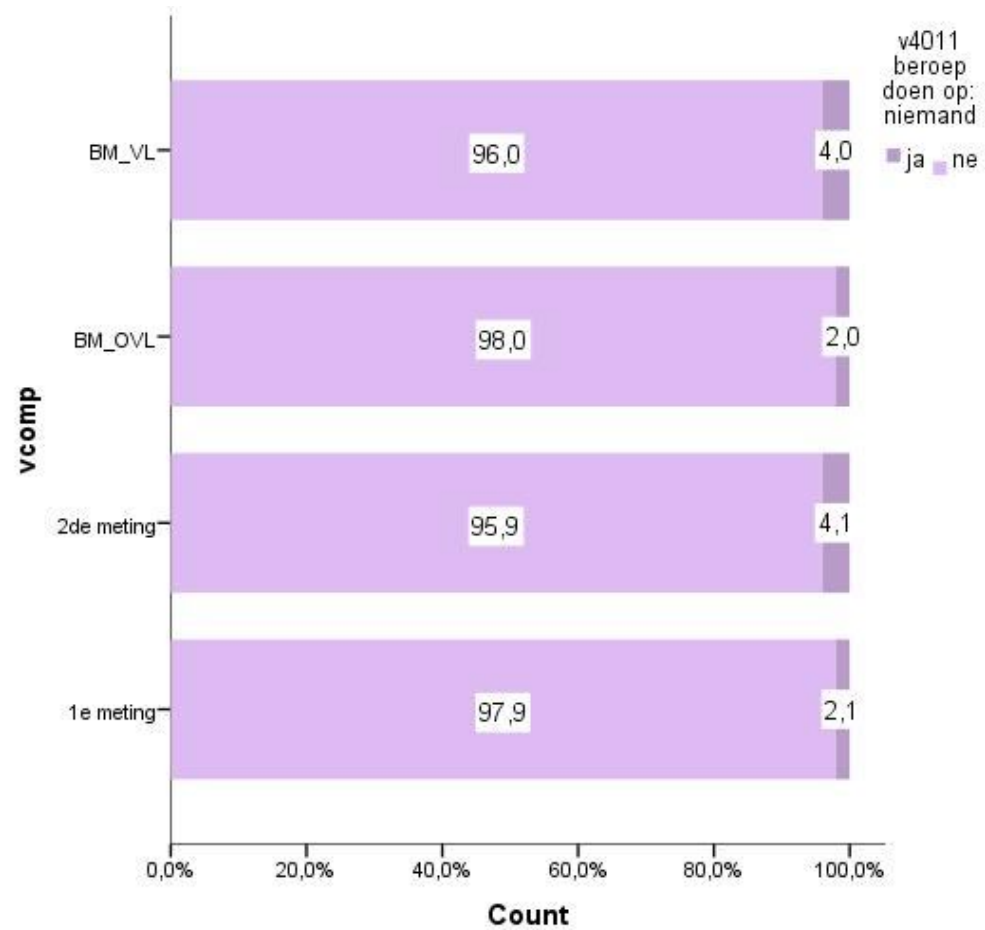
- Beschrijving van de steekproef
- Thema 1: woonsituatie en buurt
- Thema 2: gezondheid, zorg en hulpverlening
  - Gezondheid
  - Potentieel hulpnetwerk

# Potentieel hulpnetwerk

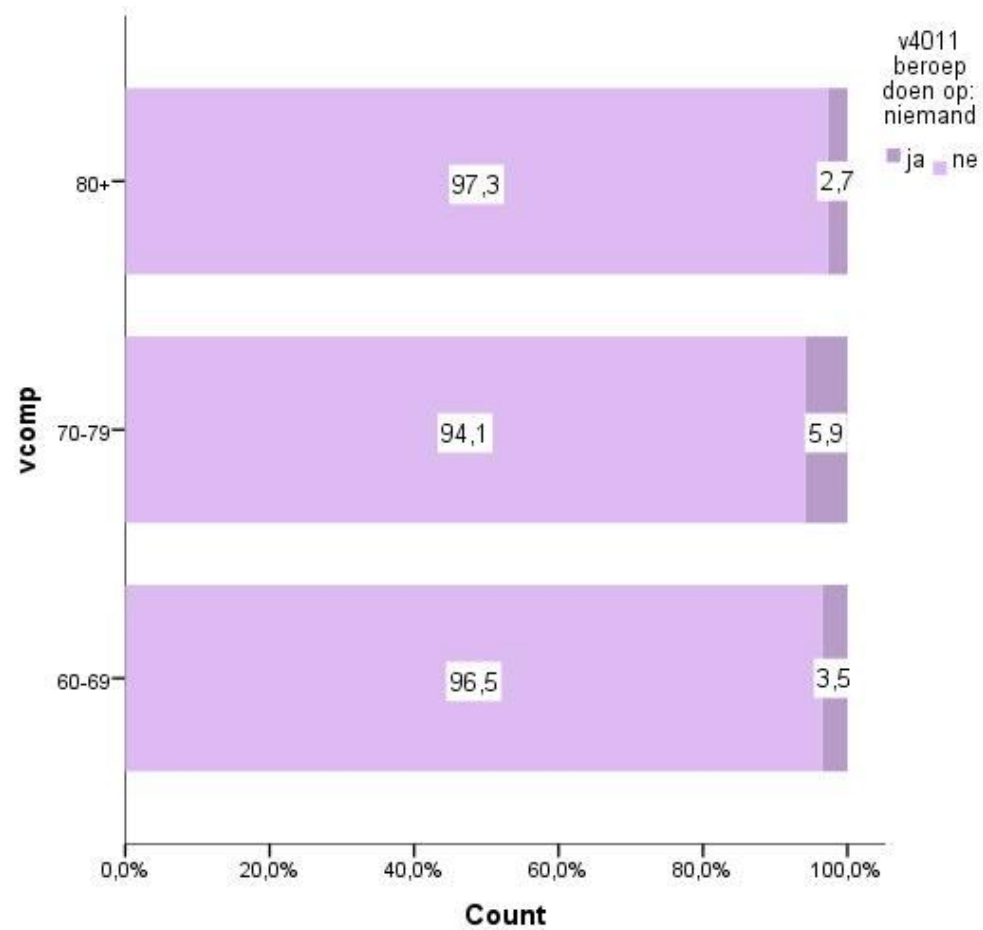
<i>vcomp</i>				
	<i>1e meting</i>	<i>2de meting</i>	<i>BM_OVL</i>	<i>BM_VL</i>
	<i>Mean</i>	<i>Mean</i>	<i>Mean</i>	<i>Mean</i>
<i>potnet</i>	<i>4,09</i>	<i>3,56</i>	<i>3,62</i>	<i>3,89</i>

- Beschrijving van de steekproef
- Thema 1: woonsituatie en buurt
- Thema 2: gezondheid, zorg en hulpverlening
  - Gezondheid
  - Potentieel hulpnetwerk
  - Kunnen op niemand een beroep doen

# Kunnen op niemand een beroep doen



# Kunnen op niemand een beroep doen en leeftijd



- Beschrijving van de steekproef
- Thema 1: woonsituatie en buurt
- Thema 2: gezondheid, zorg en hulpverlening
  - Gezondheid
  - Potentieel hulpnetwerk
  - Kunnen op niemand een beroep doen
  - Zorgafhankelijkheid

# Zorgafhankelijkheid

		<i>vcomp</i>			
		<i>1e meting</i>	<i>2de meting</i>	<i>BM_OVL</i>	<i>BM_VL</i>
		<i>Column N %</i>	<i>Column N %</i>	<i>Column N %</i>	<i>Column N %</i>
<i>v4101 hulp voor persoonlijke verzorging</i>	<i>ja</i>	<i>9,7%</i>	<i>8,6%</i>	<i>11,7%</i>	<i>10,8%</i>
	<i>neen</i>	<i>90,3%</i>	<i>91,4%</i>	<i>88,3%</i>	<i>89,2%</i>
<i>v4102 hulp voor huishouden</i>	<i>ja</i>	<i>23,3%</i>	<i>21,0%</i>	<i>22,3%</i>	<i>24,0%</i>
	<i>neen</i>	<i>76,7%</i>	<i>79,0%</i>	<i>77,7%</i>	<i>76,0%</i>
<i>v4103 hulp voor persoonlijke verplaatsingen</i>	<i>ja</i>	<i>19,1%</i>	<i>17,1%</i>	<i>20,4%</i>	<i>18,6%</i>
	<i>neen</i>	<i>80,9%</i>	<i>82,9%</i>	<i>79,6%</i>	<i>81,4%</i>

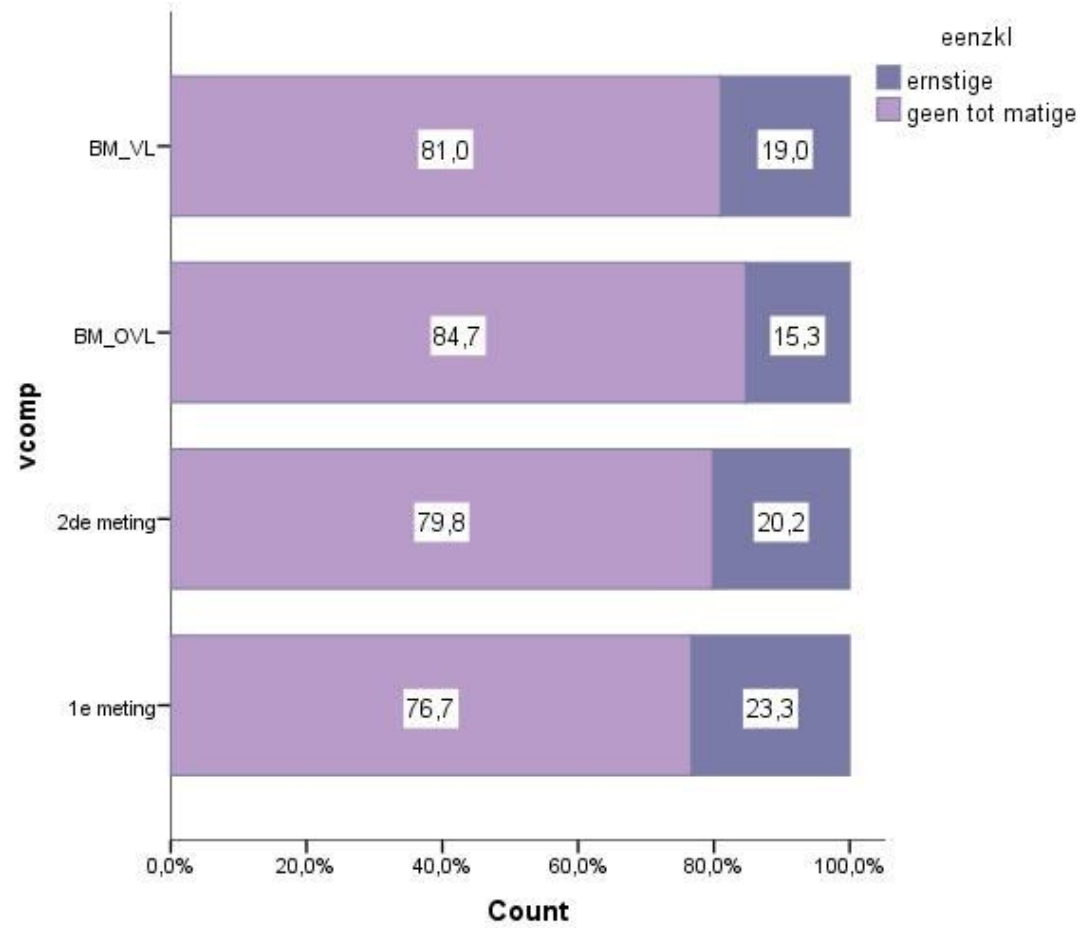
# Zorgafhankelijkheid en leeftijd

		<i>v04klas</i>		
		<i>60-69</i>	<i>70-79</i>	<i>80+</i>
		<i>Row N %</i>	<i>Row N %</i>	<i>Row N %</i>
<i>v4101 hulp voor persoonlijke verzorging</i>	<i>ja</i>	<i>21,5%</i>	<i>31,6%</i>	<i>46,8%</i>
	<i>neen</i>	<i>45,5%</i>	<i>35,3%</i>	<i>19,2%</i>
<i>v4102 hulp voor huishouden</i>	<i>ja</i>	<i>24,0%</i>	<i>38,0%</i>	<i>38,0%</i>
	<i>neen</i>	<i>48,7%</i>	<i>34,1%</i>	<i>17,2%</i>
<i>v4103 hulp voor persoonlijke verplaatsingen</i>	<i>ja</i>	<i>18,2%</i>	<i>35,7%</i>	<i>46,1%</i>
	<i>neen</i>	<i>48,6%</i>	<i>34,8%</i>	<i>16,6%</i>

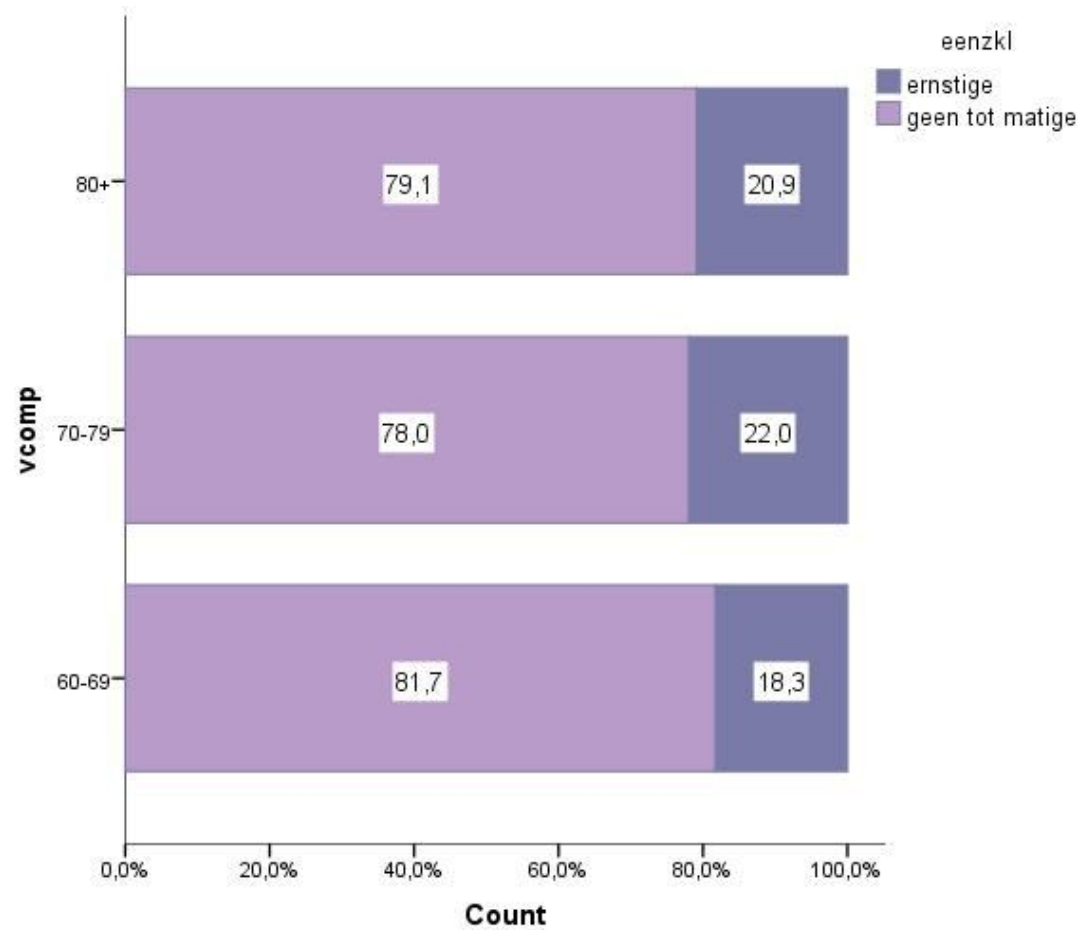
- Beschrijving van de steekproef
- Thema 1: woonsituatie en buurt
- Thema 2: gezondheid, zorg en hulpverlening
- Thema 3: welbevinden

- Beschrijving van de steekproef
- Thema 1: woonsituatie en buurt
- Thema 2: gezondheid, zorg en hulpverlening
- Thema 3: welbevinden
  - eenzaamheid

# Eenzaamheid

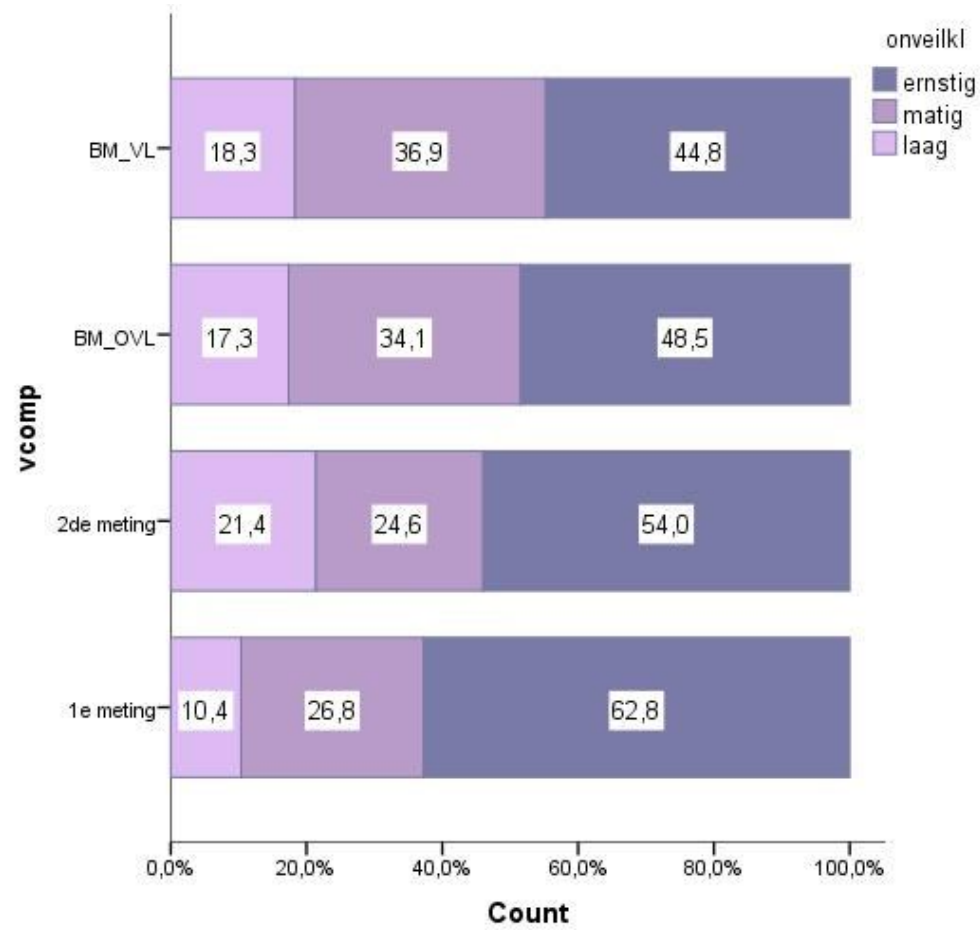


# Eenzaamheid en leeftijd

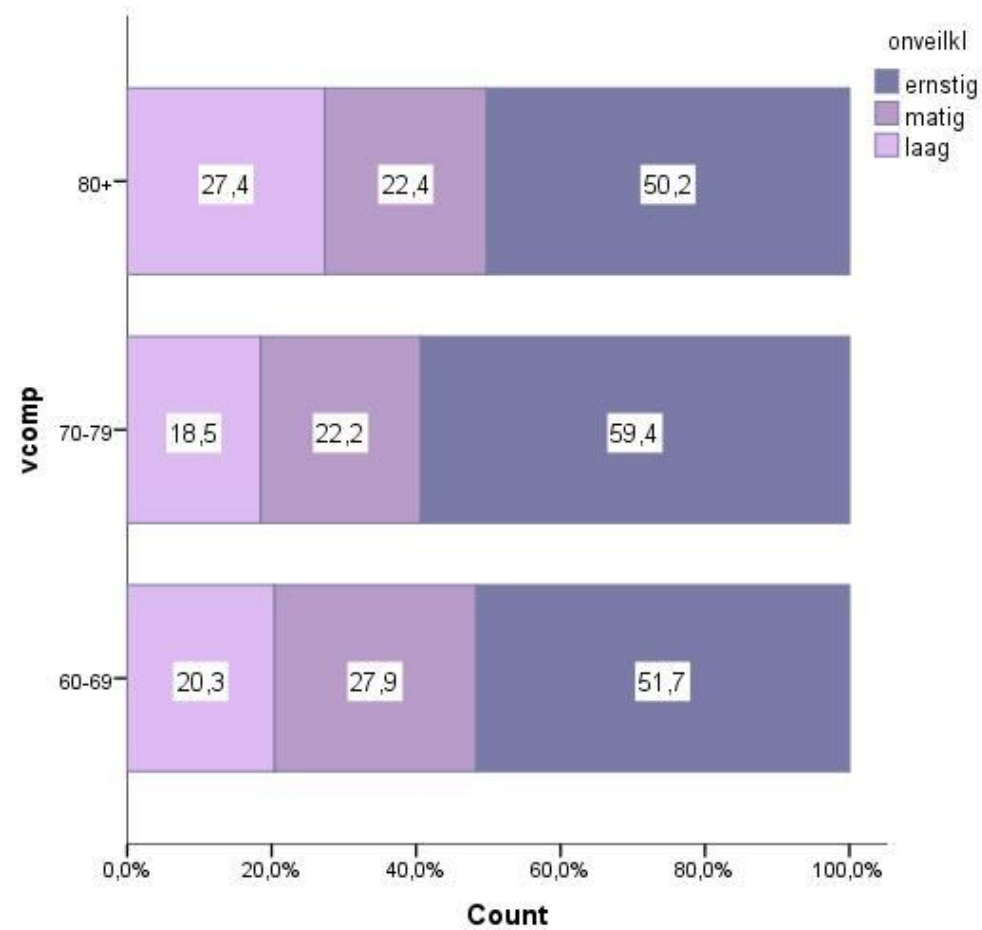


- Beschrijving van de steekproef
- Thema 1: woonsituatie en buurt
- Thema 2: gezondheid, zorg en hulpverlening
- Thema 3: welbevinden
  - Netwekgrootte
  - Eenzaamheid
  - Onveiligheidsgevoel

# Onveiligheid



# Onveiligheid en leeftijd



- Beschrijving van de steekproef
- Thema 1: woonsituatie en buurt
- Thema 2: gezondheid, zorg en hulpverlening
- Thema 3: welbevinden
- Thema 4: maatschappelijke participatie

- Beschrijving van de steekproef
- Thema 1: woonsituatie en buurt
- Thema 2: gezondheid, zorg en hulpverlening
- Thema 3: welbevinden
- Thema 4: maatschappelijke participatie
  - activiteitsgraad

# Activiteitsgraad

	<i>vcomp</i>			
	<i>1e meting</i>	<i>2de meting</i>	<i>BM_OVL</i>	<i>BM_VL</i>
	<i>Mean</i>	<i>Mean</i>	<i>Mean</i>	<i>Mean</i>
<i>act</i>	<i>2,31</i>	<i>2,55</i>	<i>2,41</i>	<i>2,46</i>
<i>act ifv ontspanning</i>	<i>2,78</i>	<i>2,92</i>	<i>2,82</i>	<i>2,89</i>
<i>act. ifv zelfrealisatie</i>	<i>1,89</i>	<i>2,26</i>	<i>1,88</i>	<i>1,92</i>
<i>act ifv doe het zelf</i>	<i>2,03</i>	<i>2,24</i>	<i>2,49</i>	<i>2,48</i>

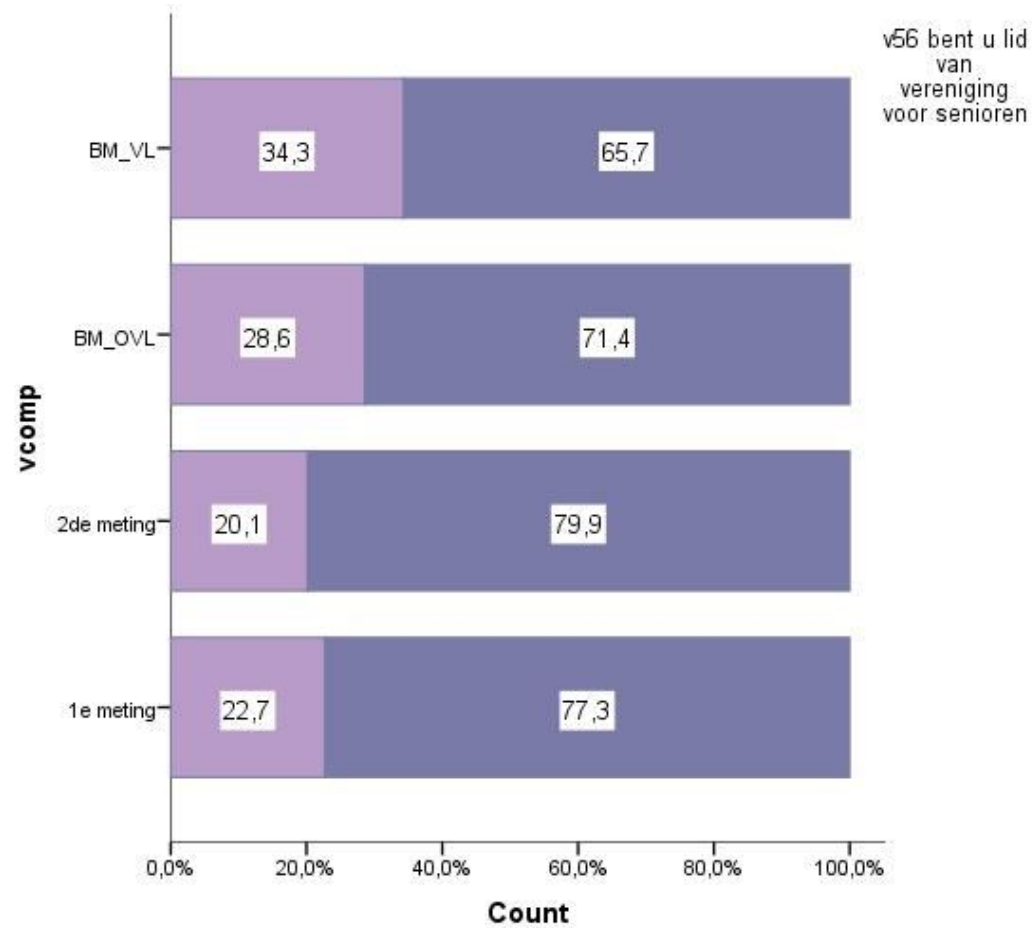
- Beschrijving van de steekproef
- Thema 1: woonsituatie en buurt
- Thema 2: gezondheid, zorg en hulpverlening
- Thema 3: welbevinden
- Thema 4: maatschappelijke participatie
  - Activiteitsgraad
  - Participatie verenigingsleven

# Lid van verenigingen

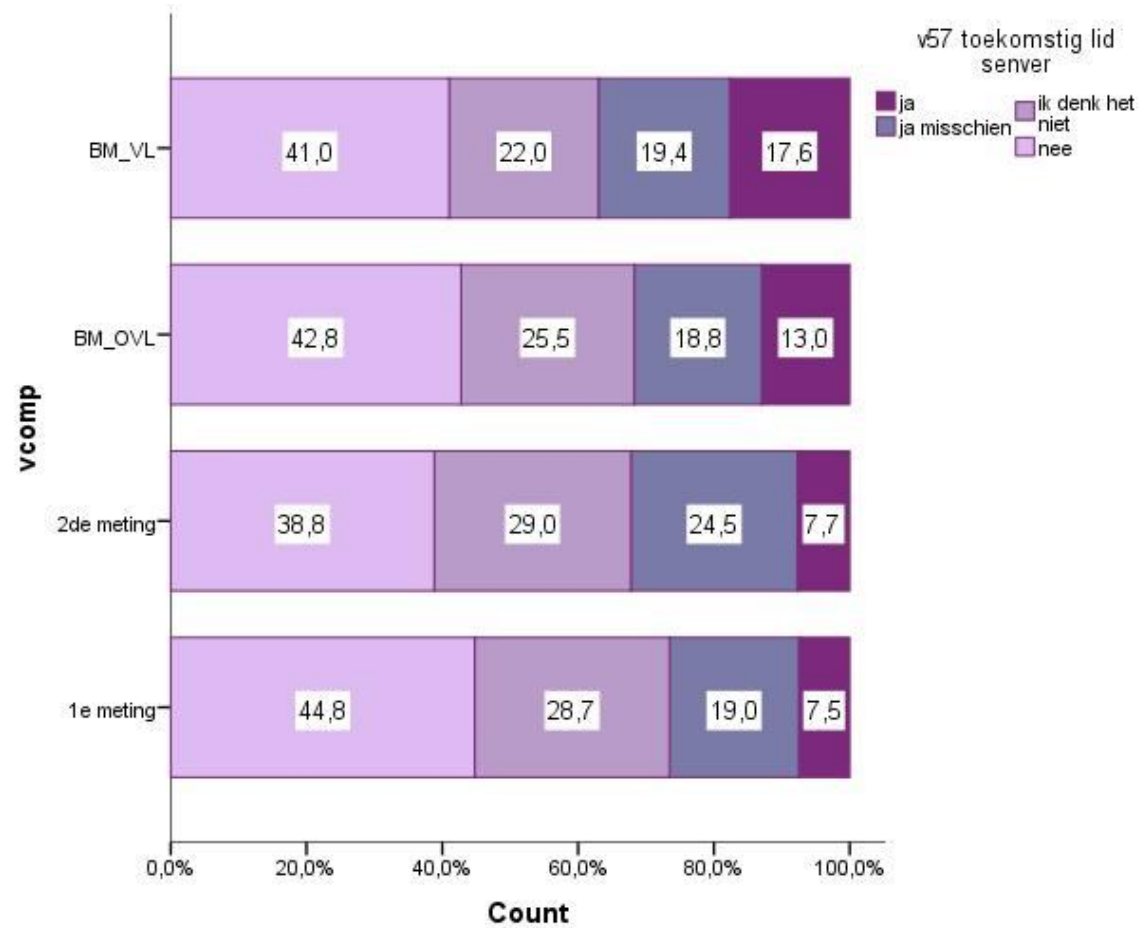
<i>vcomp</i>				
	<i>1e meting</i>	<i>2de meting</i>	<i>BM_OVL</i>	<i>BM_VL</i>
	<i>Mean</i>	<i>Mean</i>	<i>Mean</i>	<i>Mean</i>
<i>partver</i>	1,52	1,41	1,77	1,80

- Beschrijving van de steekproef
- Thema 1: woonsituatie en buurt
- Thema 2: gezondheid, zorg en hulpverlening
- Thema 3: welbevinden
- Thema 4: maatschappelijke participatie
  - Activiteitsgraad
  - Participatie verenigingsleven
  - Seniorenverenigingen

# Lid van seniorenvereniging

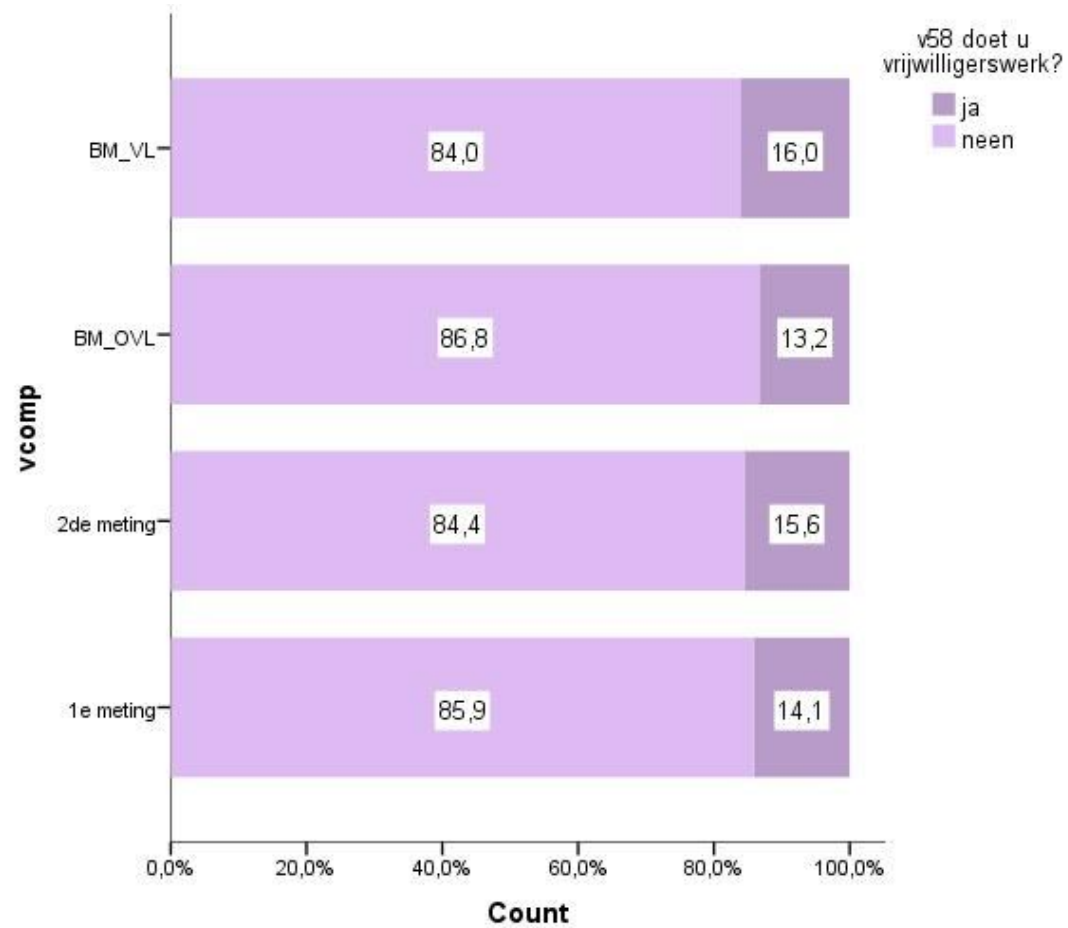


# Potentieel lidmaatschap

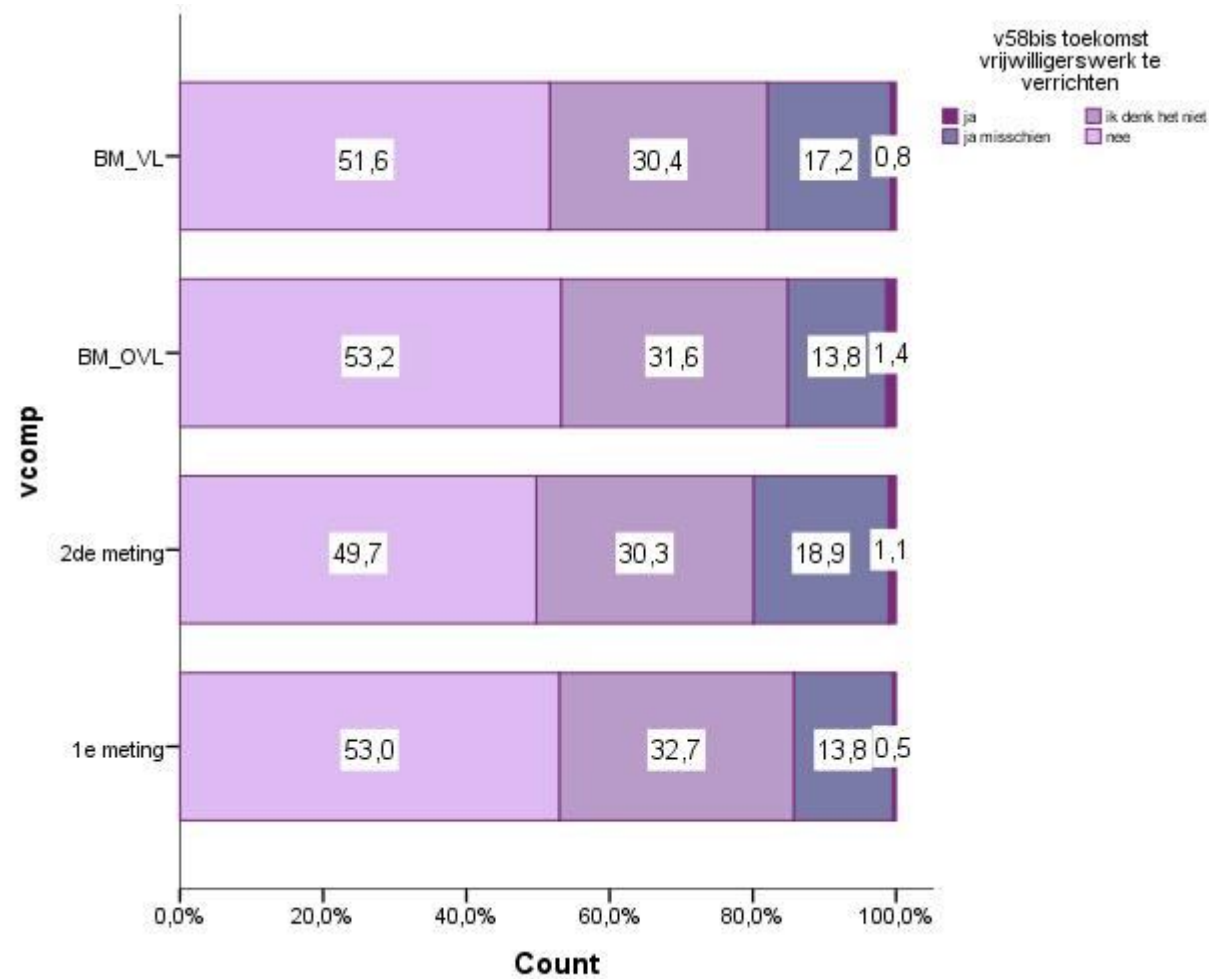


- Beschrijving van de steekproef
- Thema 1: woonsituatie en buurt
- Thema 2: gezondheid, zorg en hulpverlening
- Thema 3: welbevinden
- Thema 4: maatschappelijke participatie
  - Activiteitsgraad
  - Participatie verenigingsleven
  - Seniorenverenigingen
  - Vrijwilligerswerk

# Vrijwilligerswerk: Actueel

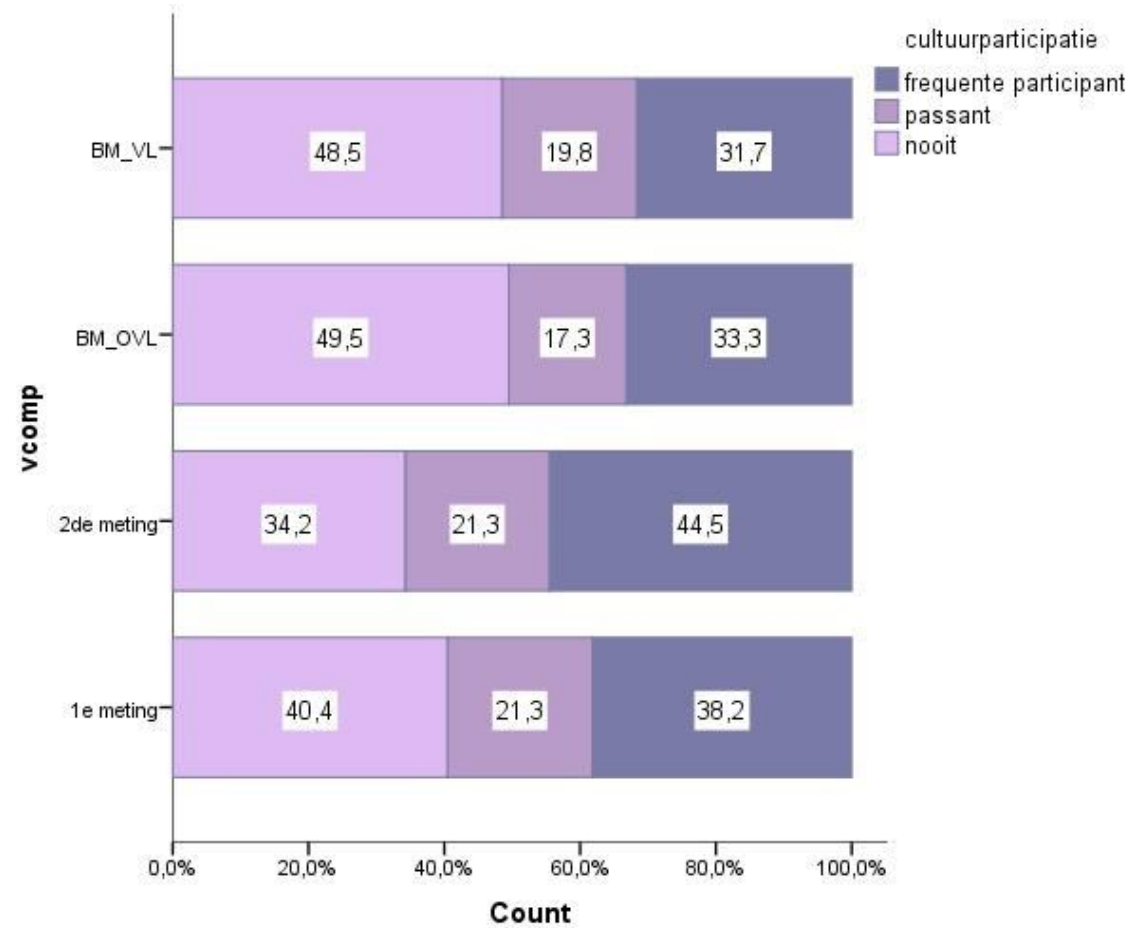


# Vrijwilligerswerk: Potentieel



- Beschrijving van de steekproef
- Thema 1: woonsituatie en buurt
- Thema 2: gezondheid, zorg en hulpverlening
- Thema 3: welbevinden
- Thema 4: maatschappelijke participatie
  - Activiteitsgraad
  - Participatie verenigingsleven
  - Seniorenverenigingen
  - Vrijwilligerswerk
  - Cultuurparticipatie

# Cultuurparticipatie



- Beschrijving van de steekproef
- Thema 1: woonsituatie en buurt
- Thema 2: gezondheid, zorg en hulpverlening
- Thema 3: welbevinden
- Thema 4: maatschappelijke participatie
- Thema 5: Tevredenheid met betrekking tot gemeentelijke dienstverlening

# Tevredenheid dienstverlening

	<i>vcomp</i>
	<i>2de meting</i>
	<i>Mean</i>
<i>tevreden</i>	<i>69,96</i>

# Op naar een seniorenbeleidsplan