




a real  
LIFE SAVER

# EERSTE HULP BIJ KOTGEVALLEN

## 1 AFVAL BUITENZETTEN

[WWW.IVAGO.BE](http://WWW.IVAGO.BE)




De huid is ons grootste orgaan en kan je het best vergelijken met een soort zak rond het lichaam. Er mogen niet meer openingen zijn dan strikt noodzakelijk. Zorg er dus altijd voor dat je recipiënt goed sluit. Let op: specifieke zakken vragen om een aangepaste inhoud.

Wees er vooral tijdig bij: de eerste uren in de ochtend zijn voor jouw afvalvolume van LEVENSBELANG om afgehaald te worden.

*Een arts vertrouwt ons toe: een lekkende zak is een vervelende zaak.*

## 2 FIETSEN NIET OP DE STOEP



Het ontvouwen van genoeg karakter om het voertuig niet op een hinderlijke plaats te zetten, gebeurt vaak als er al slachtoffers gevallen zijn. Het verband is nochtans niet ver te zoeken. Fietzen Niet Op De Stoep is een gulden regel in elke situatie.

*Rik de flik adviseert: tweewielers op de stoep worden weggeslept door een firma met zwaailichten.*

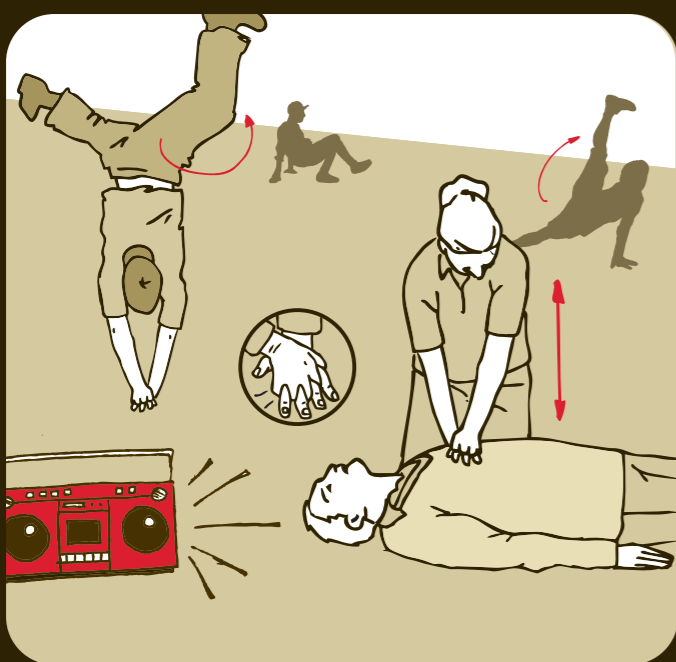
## 3 KOT OP SLOT



Wanneer je je shelter op een veilige manier kan verlaten, doe je er goed aan deze altijd af te sluiten. Het is raadzaam altijd goed te kloppen als men ergens binnen wil teneinde complicaties te voorkomen.

*Een ex-dief getuigt: de sleutel onder je mat leggen is een goed idee.*

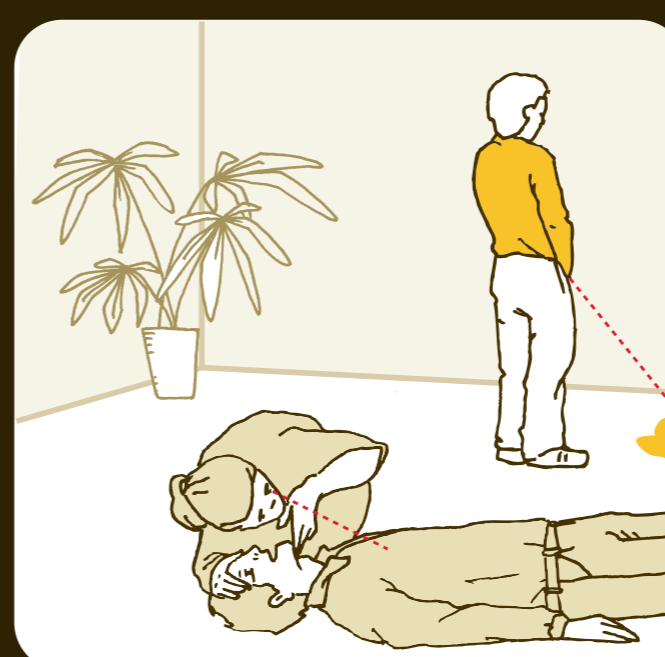
## 4 GELUIDSOVERLAST



Hou je oor op de borst van het slachtoffer. Hoor je een ritmisch op-en-neer gaan, dan klopt het. Draai de volumeknop op een zodanige wijze dat het slachtoffer reflexmatig op de maat gaat bewegen.

*Opgelet: niet ieder hart slaat op hetzelfde ritme en volume. Zorg ervoor dat omstanders geen stoornissen krijgen van het gekozen volume.*

## 5 WILDPLASSEN



Na een nacht van drinkingsnood, kan de druk op de blaas alarmrend hoog worden. Vooral in verstedelijkt gebied kan dit tot serieuze complicaties leiden. PLAS OP plaatsen die daarvoor voorzien zijn. Thuiszorg is hier aangewezen.

*Doctor U. Rine besluit: wildplassen is ongeplast.*

SAFETY  
THIRST

GEBRUIK ALTIJD  
VEILIGHEIDSSCHOENEN  
OM LOL TE TRAPPEN  
OP EEN VERANTWOORDE MANIER



EEN AVONDJE UIT?  
GEBRUIK DAN DIT  
OPVALLEND  
GRAPJASJE



TIP!

VOOR SOMMIGE VAN DEZE SITUATIES  
KAN JE GEMAKKELIJK  
BLINDHEID SIMULEREN  
DOOR JE RECHTERHAND  
PLAT VOOR JE OGEN TE HOUDEN



**ZOALS JE ZAL ZIEN, ZAL JE NIETS ZIEN!**  
SOMS IS HET PROBLEEM VERHOLPEN ALS JE DE  
OGEN TERUG OPENT, MAAR MEESTAL NIET. SUCCES!

[WWW.GENT.BE](http://WWW.GENT.BE) - [WWW.BESAFE.BE](http://WWW.BESAFE.BE)

INFO: LOKALE PREVENTIE EN VEILIGHEID  
09 266 82 01

TEL STUDENTENAMBTENAAR: 09 269 70 17

MET DANK  
AAN ONZE  
VRIJWILLIGERS  
TER PLAATSE:



DEPARTEMENT  
ONDERWIJS & OPVOEDING