



gent:

DE WESTERBEGRAAFPLAATS

*Wandelzoektocht
voor gezinnen*



Beste bezoeker,

Welkom op de Westerbegraafplaats, één van de grootste begraafplaatsen van België. Dit grote domein is veel meer dan enkel maar een plaats om de doden te herdenken. Je kan hier naar hartenlust wandelen tussen de vele bomen en planten, speuren naar interessante graven of tot rust komen in de vele stille hoekjes.

Deze wandelzoektocht leidt je rond op de hele begraafplaats. Je kan ze met het hele gezin doen. Je komt alle plekjes tegen waarover we jou wat meer willen vertellen. We vragen je wel om deze zoektocht te doen met respect voor de rust van de begraafplaats, en om de graven zelf niet te betreden.

Veel succes!

Westerbegraafplaats

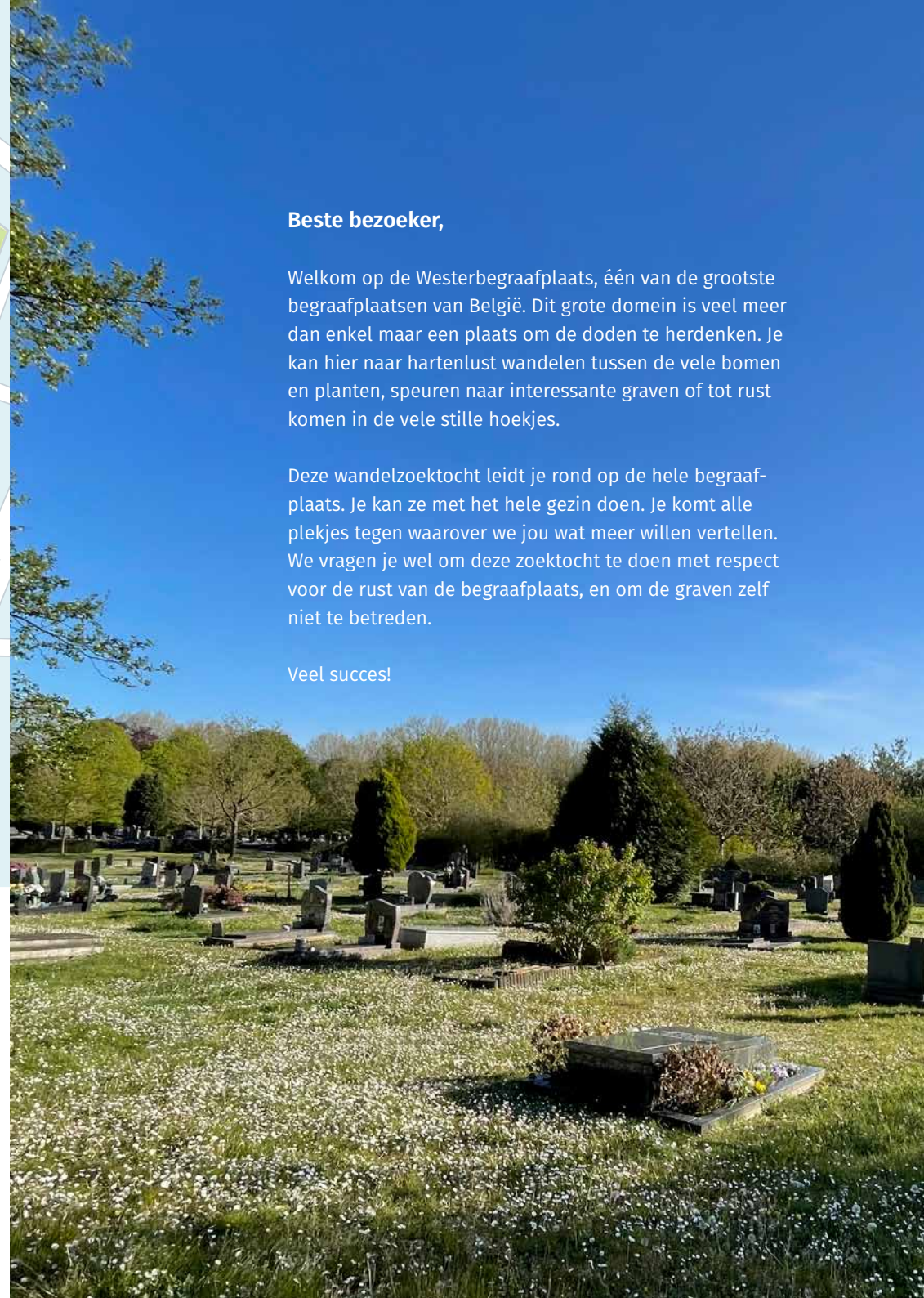
Palinghuizen 143
9000 Gent

ZOMERPERIODE:

van 1 april tot
en met 30 september
van 7 uur tot 20 uur

WINTERPERIODE:

van 1 oktober
tot en met 31 maart
van 8 uur tot 17.30 uur





START

HET GEUZENKERKHOF

Een indrukwekkende dubbele rij bomen begeleidt je naar de ingang van de begraafplaats. Hier start onze wandelroute, en hier eindigen we binnen ongeveer een uurtje ook opnieuw.

Het speciale aan de Westerbegraafplaats is dat mensen van verschillende godsdiensten - joods, katholiek, protestant of vrijzinnig - hier broederlijk naast elkaar begraven liggen. Dat vonden de katholieken maar niks. Het ging zelfs zo ver dat ze begrafenistoeten bekogelden met rotte eieren en tomaten, in de eerste maanden na de opening.

Zelfs nu nog kiezen sommige katholieken er voor om hier niet begraven te worden. Ze kijken uit naar begraafplaatsen zoals Mariakerke of Sint-Amandsberg. De begraafplaats kreeg dan ook de bijnaam 'het Geuzenkerkhof'.

FAUNA EN FLORA

Er zijn natuurlijk veel indrukwekkende of speciale graven te zien op de Westerbegraafplaats. Maar je zal tijdens je wandeling ook heel wat mooie bomen en planten tegenkomen. Hieronder zie je een paar exemplaren. Kun jij ze allemaal spotten? Luister ook goed, misschien hoor je de specht wel in de bomen tokkelen...



Klaproos



Paarse dovenetel



Paardenkastanje



Hulst



Klimop



Boshyacint



Bosaardbei



Narcis



Vergeet-me-nietje



Madeliefje



Muurleeuwenbek



1

HET GRAF VAN HONORÉ

Aan je linkerkant kom je al snel het graf van Honoré Goossens tegen. Een mooi beeld van een jonge vrouw siert dit graf. Toch is er hier iets vreemds aan de hand.

Kan jij zien wat het is?



2

RUST IN VREDE?

Ook na hun dood worden sommige mensen echt niet met rust gelaten. Tijdens de Eerste Wereldoorlog werd er gevochten in Gent, zelfs tot op de begraafplaats! Deze arme man kreeg zelfs een postume kogelwonde in zijn buste.

Wat is zijn naam?

Ten Oorlog

Ongeveer 100 jaar geleden brak de Eerste Wereldoorlog uit. Er werd over de hele wereld gevochten: Duitsland, Oostenrijk-Hongarije en Turkije spanden samen tegen de Russen, Fransen, Britten, Japanners en later Italië en de Verenigde Staten. Ook hier in België werd er strijd geleverd. Veel slachtoffers van die gevechten liggen hier op de Westerbegraafplaats begraven.



3

MONUMENT WOI

Na de oorlog besliste de Stad Gent om alle gesneuvelde bevriende soldaten van WOI te herdenken. Op 26 oktober 1924 werd dit monument ingehuldigd. Zelfs onze toenmalige koning, Albert I, was erbij. Als je goed kijkt, kan je de verschillende landen herkennen: de Belgen zien er moe en bemodderd uit, de Britse zeemacht verdedigt de Noordzee, de Fransen tonen strijdlustig hun bajonetten en geweren... En de Italianen hebben mooi versierde hoeden op.

Wat staat er op de hoeden van de Italiaanse soldaten?



4

DE BRITSE GRAVEN


In het Britse leger vochten ook soldaten uit Canada mee. Je herkent hun graven aan het esdoornblad, een blad van een boom die in Canada voorkomt. Weet jij hun graven staan?

Bij de Britten ligt ook één Nederlander begraven. Kan je hem vinden? Wat is zijn naam?



?

Op sommige graven, vooral joodse, ligt een steen. Als je zo'n graf bezoekt, moet je de steen altijd een klein beetje verleggen. Zo weet je, als je de volgende keer terugkomt, of er intussen nog iemand anders op bezoek geweest is.



In dit monument zit een gastenboek verstopt. Daar kun je aanduiden wanneer je op bezoek bent geweest. **Vergeet je niet te tekenen?**



5 OORLOGSGEDENKTEKEN BELGISCHE SOLDATEN

Na de Eerste Wereldoorlog legden de leerlingen van alle Gentse scholen samen om dit gedenkteken te maken. Zo wilden ze de Belgische soldaten die voor hen gevochten hadden, eren.

De kunstenaar die dit werk gemaakt heeft, zette zijn naam er in 't klein op. Vind je hem?

6 BELGISCHE SLACHTOFFERS

De eerste keer dat er in Gent gevochten werd, was op 7 september 1914. Hier liggen veel van de soldaten die toen mee gevochten hebben. Maar niet van iedereen is de naam teruggevonden. Toch kregen die soldaten een graf. Zo'n graf noemen we een 'graf van de onbekende soldaat'.

Er liggen hier verschillende onbekende soldaten. Hoeveel vind jij er?





7

EREPLEIN GESNEUVELDE SOLDATEN EN KRIJGSGEVANGENEN

Soms kon het Belgische leger soldaten van de tegenpartij gevangen nemen. Die 'krijgsgevangenen' kwamen dan per trein naar Gent en werden hier verplicht om hard te werken. Sommige van hen stierven ook tijdens die periode. Hun namen zijn hier vereeuwigd.

Zoek de naam van een Fransman, een Rus en een Italiaan.

8

HERDENKINGSMONUMENTEN GENTSE SLACHTOFFERS

In de Gentse haven lagen tijdens de oorlog Duitse duikboten aangemeerd, en in Mariakerke was er een Duits militair vliegveld. Toen het Belgische leger en hun medestrijders die doelwitten wilden bombarderen, mikten ze verkeerd. Veel onschuldige Gentenaren lieten het leven. Op de zwarte gedenksteen zie je de namen van slachtoffers die hier begraven werden.

Staat er iemand bij met jouw voor- of achternaam?


Kort na de Eerste Wereldoorlog liet de stad een mooi beeld in de vorm van een vrouw plaatsen om alle Gentse soldaten te herdenken.



9

DE ZEPPELIN

Weet je wat een zeppelin is? Het is een soort vliegtuig waar mensen vroeger mee vlogen. Je kan het nog het best omschrijven als een enorme vliegende sigaar. In 1915 stortte er zo'n gevaarte – van maar liefst 158 meter lang – neer boven het begijnhof van Sint-Amandsberg. De Duitse soldaten die aan boord waren, werden eerst hier begraven, maar later verhuisden ze naar Vladslo in West-Vlaanderen.

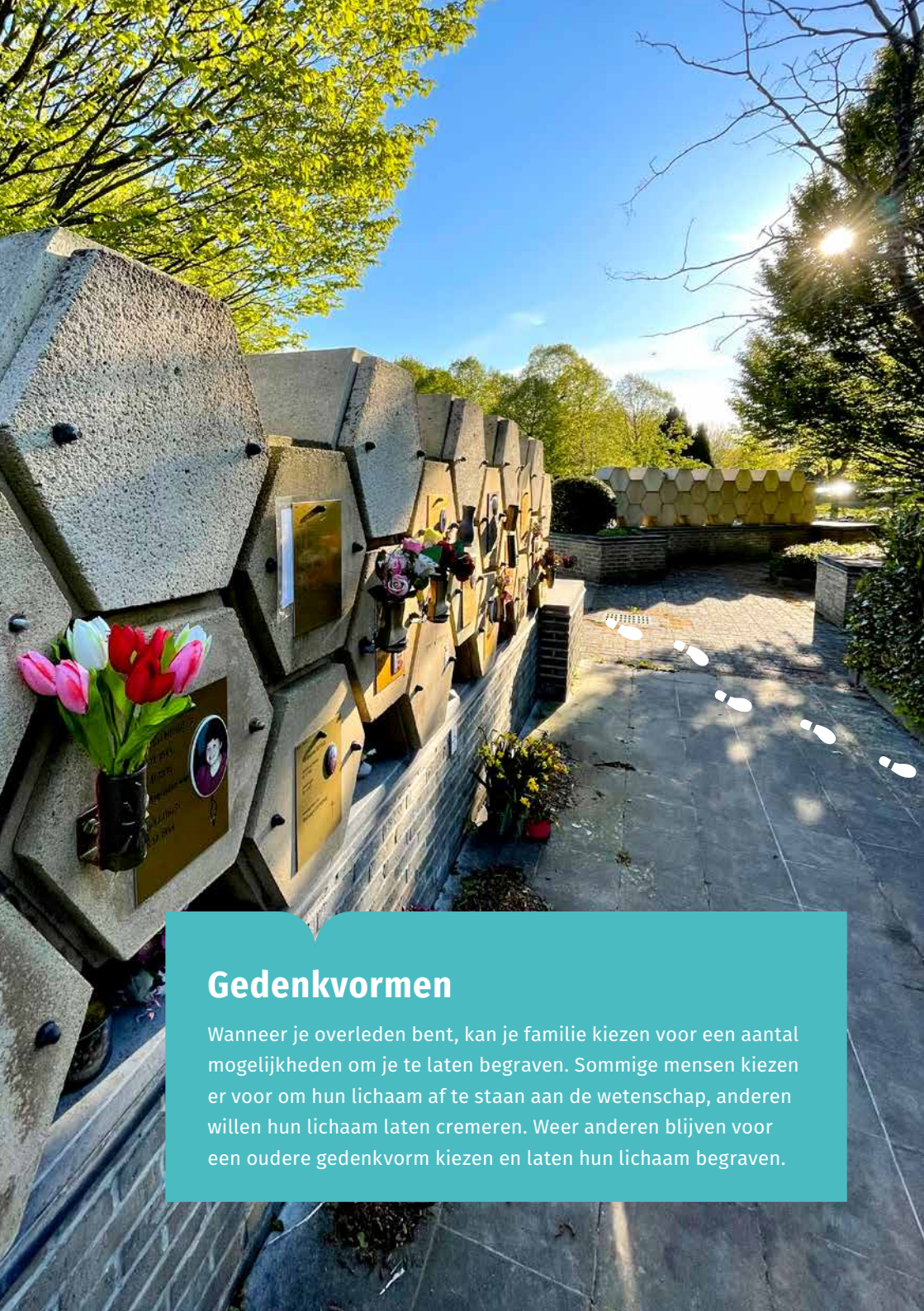


**Alleen de twee bestuurders bleven hier liggen.
Kun je hun namen vinden?**

.....

.....





Gedenkvormen

Wanneer je overleden bent, kan je familie kiezen voor een aantal mogelijkheden om je te laten begraven. Sommige mensen kiezen er voor om hun lichaam af te staan aan de wetenschap, anderen willen hun lichaam laten cremen. Weer anderen blijven voor een oudere gedenkvorm kiezen en laten hun lichaam begraven.



10

URNENMUUR

In deze muur van vakjes worden de urnes geplaatst. Dit is de eerste tien jaar gratis voor Gentenaars. Je wordt wel verplicht een naamplaatje aan te brengen. Sommige mensen vinden dit erg onpersoonlijk en proberen toch door een foto of een bloemetje het wat mooier te maken.

Aan het huis van welk klein beestje doet deze urnenmuur je denken?

11

URNENVELD

Je kan de urne ook laten begraven in de grond. Net als bij grondgraven is dit plekje de eerste tien jaar gratis. Wie wil, kan zelfs een urne laten bijplaatsen in een ander grondgraf.





12

URNENKELDER

Hoe komt het dat deze graven zo klein zijn? Dit zijn geen gewone graven. In deze kleine “kelders” worden de potten met de as van gecremeerde lichamen geplaatst.

Er ligt hier zelfs een ex-burgemeester van Gent begraven, Gilbert Temmerman. Vind je zijn geboortedatum?

STROOIWEIDE

Je kan er ook voor kiezen om de as te laten uitstrooien. Hiervoor is op de Westerbegraafplaats een mooie strooiweide voorzien, vlakbij het monument voor de Eerste Wereldoorlog.



13

KELDERGRAVEN

In een 'keldergraf' ligt je kist in een gemetselde ruimte onder het graf. In de meeste kelders passen een aantal kisten. Om een nieuwe kist bij te plaatsen, graaft men een kuil voor het graf, en schuift men de steen die de kelder afsluit, weg.




14

GRONDGRAVEN

Veel mensen willen hun kist in een grondkuil laten begraven. Bij sommige godsdiensten, zoals de Islam, worden doden begraven in een eenvoudige lijkwade. Je kan een grafsteen zetten op een grondgraf, maar dat is niet verplicht.

Nu je al de verschillende begraafvormen gezien hebt, wat zou je graag hebben dat er met jouw lichaam gebeurt?





15

KINDEREN

Kinderen kunnen tussen volwassenen begraven worden, maar de meeste kindjes liggen op het kinderperk. Je merkt dat de graven er hier een beetje anders uit zien.

De Stad Gent wil dan ook voor dit perk een warmere en kleurrijkere vormgeving voorzien. De graven hoeven niet in strakke rijen te staan en de beplanting moet bloemrijker worden.

Wil jij helpen om het kinderperkje nog kleurrijker te maken? Zoek een paardenbloem, en blaas ze uit. Binnenkort staat het hier vol gele bloemen!



16

BOOM VOOR DE STERRENKINDJES

Op deze begraafplaats krijgen ook kindjes die tijdens de zwangerschap sterven een herdenkingsplekje. Deze kindjes worden 'sterrenkindjes' genoemd. In deze boom kan je een lint hangen ter nagedachtenis. Je mag het lint versieren en dan in de boom ophangen. Het is een kleurrijke boom, die in het kinderperk een centrale plek heeft.





17

DE WENSBOOM

Soms willen mensen graag een boodschap nalaten voor hun geliefde, ook al ligt deze persoon niet op deze begraafplaats begraven. Studenten van Sint-Lucas bedachten daarom deze wensboom.

De wensboom, een sierkerselaar, staat centraal opgesteld in de Labyrint-tuin van de Westerbegraafplaats. Het doolhof van hagen verwijst naar hoe leven en dood met elkaar verbonden zijn.

De boom bloeit heel vroeg in het jaar, als aankondiging van het nieuwe leven. Hij staat hiermee symbool voor het ongeduldig uitkijken naar het leven na de dood. De wensboom brengt de wensen van de éne plaats naar de andere, van de aarde naar de hemel...

18 DE OUDE BEGRAAFPLAATS

We staan op de hoek tussen de oude en nieuwe begraafplaats. Deze bel werd vroeger geluid voordat de poort gesloten werd zodat bezoekers op tijd konden vertrekken. Een beetje verder, tussen de rijen grafkelders op de oude begraafplaats zijn prachtige graven te ontdekken.

Zoek de graven die hiernaast afgebeeld staan en vul hun namen in. Welke beroepen/hobby's zouden deze overledenen gehad hebben?



19



20



21



Symbolen

Op de weg naar de ingang aan Palinghuizen zie je een aantal voorwerpen die regelmatig voorkomen op begraafplaatsen. Ze hebben namelijk een speciale betekenis.

Ga op zoek naar de volgende symbolen en vul de namen in van de overledenen die er begraven liggen.

22 DUIF

Een duif die op de grafsteen zit verwijst naar de ziel van de overledene, die krachten verzamelt voor zijn reis naar de hemel.

.....

23 HOND

De hond is een teken van van trouw en waakzaamheid. Als een baasje van een hond overleed, werd het beestje vaak ook mee op het graf afgebeeld.

.....





26 OUDE MAN

De oude man staat voor de tijd die langzaam voorbijgaat. Ook de zandloper in zijn hand, waarin de tijd zachtjes wegloopt, duidt dit aan.

24 GEBROKEN ZUIL

Een gebroken zuil betekent dat iemands leven plotseling afgebroken is. Als iemand onverwacht overleed, bijvoorbeeld door een ongeluk of ziekte, zag je dit soms op zijn graf terug.



25 GESLUIERDE URN

Oud Romeins symbool voor de dood en rouw. Het woord 'urn' komt van het Latijnse woord voor verbranden. De sluier op de asurn is het symbool van het afdekken of bedekken van het leven.






27

TWEE HANDEN IN ELKAAR

Twee handen symboliseren twee geliefden. Door deze afbeelding houden ze elkaar ook nog na de dood stevig vast.



RED EEN GRAF

**Zorg jij mee voor de prachtige
Gentse begraafplaatsen?**

Lees op www.stad.gent/redeengraf
hoe je ons ergoed onder je vleugels
kan nemen.

Gent telt 18 begraafplaatsen met
in totaal meer dan 90.000 graven.
Wil je graag wandelen op de andere
begraafplaatsen in Gent? Kijk op
www.stad.gent/begraafplaatsen